PARCO NAZIONALE DELLE FORESTE CASENTINESI, MONTE FALTERONA E CAMPIGNA

DELIBERA COMMISSARIALE N° 18 DEL 24/05/2006
APPROVAZIONE DEL RENDICONTO GENERALE 2005

IL COMMISSARIO STRAORDINARIO

VISTO il decreto del Ministero dell'Ambiente DEC/DPN/430 del 24/03/2004, e successiva proroga, con cui il Ministro nomina il Direttore della Direzione per la Protezione della Natura Dott. Aldo Casentino e il Dott. Massimo Avancini, funzionario della medesima direzione, in qualità di Commissario straordinario e sub Commissario dell'Ente Parco Nazionale Foreste Casentinesi a far data dal 17/03/2004;

Il Rendiconto in questione è costituito dai seguenti documenti:

- Conto di bilancio (Rendiconto finanziario Decisionale e Gestionale) All. "A" e "B";
- Conto economico All. "C" e relativo Quadro di Riclassificazione All. "D";
- Stato patrimoniale All. "E" con Schema del Patrimonio Immobiliare All. "F";
- Nota Integrativa All. "G".

Il Rendiconto è corredato altresì dai seguenti allegati:

- Situazione amministrativa All. "H";
- Relazione illustrativa del Commissario Straordinario All. "I";
- Elenco dei residui attivi e passivi All. "J".

DATO ATTO:

- che l'elaborato sopraindicato è stato rimesso per il parere di competenza al Collegio dei Revisori dei Conti;
- che il Collegio dei Revisori dei Conti, come previsto dal D.P.R. 97 del 27/02/2003, ha espresso il proprio parere come da verbale n° 19 del 19/05/2006 che si allega in originale al presente atto, per farne parte integrante e sostanziale, all. "K";
- che la Comunità del Parco ha espresso il proprio parere favorevole in data 24/05/2006, come da deliberazione n° 2 del 24/05/2006 che si allega in copia al presente atto, per farne parte integrante e sostanziale, all. "L";

ATTESO CHE:

- il rendiconto generale dell'esercizio finanziario 2005 presenta un avanzo di amministrazione disponibile di € 145.885,86 previa destinazione di fondi vincolati per € 888.549,57;
- questo Ente aveva destinato, in sede di predisposizione del Bilancio di Previsione 2006, un avanzo presunto per € 810.193,00 deve conseguentemente destinare la somma di € 224.242,43 in considerazione della esatta quantificazione in € 1.034.435,43 dell'avanzo di amministrazione 2005 effettivamente disponibile;
- le variazioni intervenute nel corso del 2005 sulla gestione dei residui attivi derivano da annullamenti di accertamenti in entrata effettuati ai sensi dell'art. 40 del D.P.R. 97/03 con Determinazione dirigenziale n° 48 del 21/02/2006, *allegato "N" alla Nota Integrativa*, inerente il riaccertamento dei residui per complessive € 3,00;
- le variazioni intervenute per quanto attiene la gestione dei residui passivi derivano da annullamento di impegni effettuato ai sensi dell'art. 40 del D.P.R. 97/03 con Determinazione dirigenziale n° 48 del 21/02/2006, *allegato "N" alla Nota Integrativa*, inerente il riaccertamento dei residui per complessive € 64.894,74;

VISTO il parere favorevole rilasciato dall'Ufficio di Ragioneria in ordine alla regolarità contabile e tecnica allegato al presente atto per farne parte integrante e sostanziale, all."M";

DELIBERA

1. di approvare il Rendiconto Generale dell'esercizio finanziario 2005 che presenta un avanzo di amministrazione di € 1.034.435,43, di cui avanzo disponibile di € 145.885,86 previa destinazione di fondi vincolati per € 888.549,57;
2. di dare atto che sul predetto rendiconto il Collegio dei Revisori dei Conti ha espresso il parere di propria competenza, come da verbale n° 19 del 19/05/2006, allegato "K";

3. di dare altresì atto che sull'elaborato ha espresso il proprio parere favorevole anche la Comunità del Parco in data 24/05/2006, come da deliberazione n° 2 del 24/05/2006 che si allega in copia al presente atto, per farne parte integrante e sostanziale, all."L";

4. di dare atto che questo Ente, avendo destinato in sede di predisposizione di Bilancio di Previsione 2006, un avanzo presunto per € 810.193,00 deve conseguentemente destinare la somma di € 224.242,43 in considerazione della esatta quantificazione in € 1.034.435,43dell'avanzo di amministrazione 2005 effettivamente disponibile;

5. di dare atto che il rendiconto generale è corredato dagli elaborati indicati in premessa e previsti dall'art. 38 del D.P.R. 97 del 27/02/2003;

6. di precisare che le variazioni intervenute nel corso del 2005 sulla gestione dei residui attivi derivano da annullamenti di accertamenti in entrata effettuati ai sensi dell'art. 40 del D.P.R. 97/03 con Determinazione dirigenziale n° 48 del 21/02/2006, *allegato "N" alla Nota Integrativa*, inerente il riaccertamento dei residui per complessive € 3,00;

7. di precisare altresì che le variazioni intervenute per quanto attiene la gestione dei residui passivi derivano da annullamento di impegni effettuato ai sensi dell'art. 40 del D.P.R. 97/03 con Determinazione dirigenziale n° 48 del 21/02/2006, *allegato "N" alla Nota Integrativa*, inerente il riaccertamento dei residui per complessive € 64.894,74;

8. di prendere atto del parere favorevole rilasciato dall'Ufficio di Ragioneria in ordine alla regolarità contabile e tecnica allegato al presente atto per farne parte integrante e sostanziale, all."M".

IL COMMISSARIO STRAORDINARIO
Dott. Aldo Cosentino

RENDICONTO FINANZIARIO DECISIONALE 2005

RENDICONTO FINANZIARIO DECISIONALE 2005 - PARTE I - ENTRATE

Codice	Denominazione	ANNO FINANZIARIO 2005			ANNO FINANZIARIO 2004		
		Residui	Competenza (Accertamenti)	Cassa (Riscossioni)	Residui	Competenza (Accertamenti)	Cassa (Riscossioni)
	Avanzo di amministrazione	*0,00*	*0,00*	*0,00*	*0,00*	*0,00*	*0,00*
	Fondo iniziale di cassa			*1.528.520,04*			*578.535,71*
	1 - CENTRO DI RESP. "DIREZIONE"						
	1.1 - TITOLO 1 - ENTRATE CORRENTI						
	1.1.1 - ENTRATE CONTRIBUTIVE						
1.1.1.1	ALIQUOTE CONTRIBUTIVE A CARICO DEI DATORI DI LAVORO E/O DEGLI ISCRITTI	0,00	0,00	0,00	0,00	0,00	0,00
1.1.1.2	QUOTE DI PARTECIPAZIONE DEGLI ISCRITTI ALL'ONERE DI SPECIFICHE GESTIONI	0,00	0,00	0,00	0,00	0,00	0,00
	1.1.2 - ENTRATE DERIVANTI DA TRASFERIMENTI CORRENTI	0,00	0,00	0,00	0,00	0,00	0,00
1.1.2.1	TRASFERIMENTI DA PARTE DELLO STATO	206.173,11	2.064.986,00	1.705.168,15	211.075,26	1.428.545,69	1.476.656,96
1.1.2.2	TRASFERIMENTI DA PARTE DELLE REGIONI	6.573,46	2.034.905,56	1.675.570,62	7.238,52	1.400.515,25	1.400.515,25
1.1.2.3	TRASFERIMENTO DA PARTE DEI COMUNI E DELLE PROVINCE	179.045,15	8.600,00	8.939,25	179.354,40	11.300,00	40.615,00
1.1.2.4	TRASFERIMENTO DA PARTE DI ALTRI ENTI DEL SETTORE PUBBLICO	20.554,50	16.730,44	20.658,28	24.482,34	16.730,44	35.526,71
	1.1.3 - ALTRE ENTRATE	0,00	4.750,00	0,00	0,00	0,00	0,00
1.1.3.1	ENTRATE DERIVANTI DALLA VENDITA DI BENI E DALLA PRESTAZIONE DI SERVIZI	31.231,32	172.542,94	193.153,14	30.348,07	112.564,04	93.988,20
1.1.3.2	REDDITI E PROVENTI PATRIMONIALI	2.225,97	16.064,00	9.953,92	1.199,78	15.777,26	12.348,11
1.1.3.3	POSTE CORRETTIVE E COMPENSATIVE DI USCITE CORRENTI	49,81	100,00	50,19	0,00	100,00	50,66
1.1.3.4	ENTRATE NON CLASSIFICABILI IN ALTRE VOCI	28.955,54	24.041,28	17.087,09	22.909,51	21.142,21	19.106,64
	TOTALE ENTRATE CORRENTI CENTRO DI RESP. "DIREZIONE"	0,00	132.337,66	166.061,94	6.238,78	75.544,57	62.482,79
	TOTALE GENERALE ENTRATE CORRENTI	237.404,43	2.237.528,94	1.898.321,29	241.423,33	1.541.109,73	1.570.645,16
	1 - CENTRO DI RESP. "DIREZIONE"	237.404,43	2.237.528,94	1.898.321,29	241.423,33	1.541.109,73	1.570.645,16
	1.2 - TITOLO 2 - ENTRATE IN CONTO CAPITALE						
	1.2.1 - ENTRATE PER ALIENAZIONE DEI BENI PATRIMONIALI E RISCOSSIONE DI CREDITI						
1.2.1.1	ALIENAZIONE DI IMMOBILI E DIRITTI REALI	0,00	0,00	0,00	0,00	0,00	0,00
1.2.1.2	ALIENAZIONI DI IMMOBILIZZAZIONI TECNICHE	0,00	0,00	0,00	0,00	0,00	0,00
1.2.1.3	REALIZZO DI VALORI MOBILIARI	0,00	0,00	0,00	0,00	0,00	0,00
1.2.1.4	RISCOSSIONI CREDITI	0,00	0,00	0,00	0,00	0,00	0,00
	1.2.2 - ENTRATE DERIVANTI DA TRASFERIMENTI IN CONTO CAPITALE	0,00	0,00	0,00	0,00	0,00	0,00
1.2.2.1	TRASFERIMENTI DALLO STATO	502.774,95	77.861,36	585.729,57	1.088.507,52	264.334,00	1.768.869,44
1.2.2.2	TRASFERIMENTI DALLE REGIONI	48.923,84	0,00	515.402,82	564.326,66	50.000,00	896.949,78
1.2.2.3	TRASFERIMENTI DA COMUNI E PROVINCE	443.521,97	77.861,36	34.177,77	477.699,74	0,00	141.289,74
		10.329,14	0,00	36.148,98	46.481,12	214.334,00	730.629,92

RENDICONTO FINANZIARIO DECISIONALE 2005 - PARTE I - ENTRATE

Codice	Denominazione	ANNO FINANZIARIO 2005			ANNO FINANZIARIO 2004		
		Residui	Competenza (Accertamenti)	Cassa (Riscossioni)	Residui	Competenza (Accertamenti)	Cassa (Riscossioni)
	1 - CENTRO DI RESP. "DIREZIONE"						
	1.2 - TITOLO 2 - ENTRATE IN CONTO CAPITALE						
	1.2.2 - ENTRATE DERIVANTI DA TRASFERIMENTI IN CONTO CAPITALE						
1.2.2.4	TRASFERIMENTI DA ALTRI ENTI DEL SETTORE PUBBLICO	502.774,95	77.861,36	585.729,57	1.088.507,52	264.334,00	1.768.869,44
	1.2.3 - ACCENSIONE DI PRESTITI						
1.2.3.1	ASSUNZIONE DI MUTUI	0,00	0,00	0,00	0,00	0,00	0,00
1.2.3.2	ASSUNZIONE DI ALTRI DEBITI FINANZIARI	0,00	0,00	0,00	0,00	0,00	0,00
1.2.3.3	EMISSIONE DI OBBLIGAZIONI	0,00	0,00	0,00	0,00	0,00	0,00
	TOTALE ENTRATE IN CONTO CAPITALE CENTRO DI RESP. "DIREZIONE"	502.774,95	77.861,36	585.729,57	1.088.507,52	264.334,00	1.768.869,44
	TOTALE GENERALE ENTRATE IN CONTO CAPITALE	502.774,95	77.861,36	585.729,57	1.088.507,52	264.334,00	1.768.869,44
	1 - CENTRO DI RESP. "DIREZIONE"						
	1.3 - TITOLO III GESTIONI SPECIALI						
	1.3.1 - GESTIONE SPECIALE 1						
1.3.1.1	GESTIONE SPECIALE 1	0,00	0,00	0,00	0,00	0,00	0,00
	TOTALE ENTRATE GESTIONI SPECIALI "DIREZIONE"	0,00	0,00	0,00	0,00	0,00	0,00
	1.4 - TITOLO IV PARTITE DI GIRO						
	1.4.1 - ENTRATE AVENTI NATURA DI PARTITE DI GIRO						
1.4.1.1	ENTRATE AVENTI NATURA DI PARTITE DI GIRO	344,03	123.183,86	123.867,61	60,03	134.139,38	131.875,55
	TOTALE ENTRATE PARTITE DI GIRO "DIREZIONE"	344,03	123.183,86	123.867,61	60,03	134.139,38	131.875,55
	TOTALE GENERALE ENTRATE GESTIONI SPECIALI E PARTITE DI GIRO	344,03	123.183,86	123.867,61	60,03	134.139,38	131.875,55
	Riepilogo dei titoli Centro di resp. "Direzione"						
	Titolo I	237.404,43	2.237.528,94	1.898.321,29	241.423,33	1.541.109,73	.570.645,16
	Titolo II	502.774,95	77.861,36	585.729,57	1.088.507,52	264.334,00	.768.869,44
	Titolo III	0,00	0,00	0,00	0,00	0,00	0,00
	Titolo IV	344,03	123.183,86	123.867,61	60,03	134.139,38	131.875,55
	Totale delle entrate Centro di resp. "DIREZIONE	*740.523,41*	*2.438.574,16*	*2.607.918,47*	*1.329.990,88*	*1.939.583,11*	*.471.390,15*
	Totale delle entrate per titoli dei centri di responsabilità						
	Titolo I	237.404,43	2.237.528,94	1.898.321,29	241.423,33	1.541.109,73	.570.645,16
	Titolo II	502.774,95	77.861,36	585.729,57	1.088.507,52	264.334,00	.768.869,44
	Titolo III	0,00	0,00	0,00	0,00	0,00	0,00

RENDICONTO FINANZIARIO DECISIONALE 2005 - PARTE I - ENTRATE

Codice	Denominazione	ANNO FINANZIARIO 2005			ANNO FINANZIARIO 2004		
		Residui	Competenza (Accertamenti)	Cassa (Riscossioni)	Residui	Competenza (Accertamenti)	Cassa (Riscossioni)
	Titolo IV *Totale delle entrate per titoli dei centri di responsabilità*	344,03	123.183,86	123.867,61	60,03	134.139,38	131.875,55
	TOTALE	**740.523,41**	**2.438.574,16**	**2.607.918,47**	**1.329.990,88**	**1.939.583,11**	**3.471.390,15**
	Avanzo di amministrazione utilizzato	0,00	0,00	0,00	0,00	0,00	0,00
	TOTALE GENERALE	**740.523,41**	**2.438.574,16**	**2.607.918,47**	**1.329.990,88**	**1.939.583,11**	**3.471.390,15**

RENDICONTO FINANZIARIO DECISIONALE 2005 - PARTE II - USCITE

Codice	Denominazione	ANNO FINANZIARIO 2005			ANNO FINANZIARIO 2004		
		Residui	Competenza (Impegni)	Cassa (Pagamenti)	Residui	Competenza (Impegni)	Cassa (Pagamenti)
	Disavanzo di amministrazione	*0,00*	*0,00*	*0,00*	*0,00*	*0,00*	*0,00*
	1 - CENTRO DI RESP. "DIREZIONE"						
	1.1 - TITOLO 1 - USCITE CORRENTI						
	1.1.1 - FUNZIONAMENTO						
1.1.1.1	USCITE PER GLI ORGANI DELL'ENTE	116.937,51	1.073.744,90	1.083.878,88	159.119,75	995.508,48	1.002.810,22
1.1.1.2	ONERI PER IL PERSONALE IN ATTIVITA' DI SERVIZIO	0,00	52.922,33	36.017,28	0,00	56.445,67	56.462,50
1.1.1.3	USCITE PER L'ACQUISTO DI BENI DI CONSUMO E DI SERVIZI	26.413,66	533.525,11	527.561,25	30.838,28	495.396,47	479.395,81
	1.1.2 - INTERVENTI DIVERSI	90.523,85	487.297,46	520.300,35	128.281,47	443.666,34	466.951,91
1.1.2.1	USCITE PER PRESTAZIONI ISTITUZIONALI	108.179,10	764.890,31	427.846,04	89.879,59	447.143,91	385.484,63
1.1.2.2	TRASFERIMENTI PASSIVI	51.204,72	644.273,04	301.981,26	43.209,77	372.903,85	327.465,10
1.1.2.3	ONERI FINANZIARI	0,00	0,00	0,00	0,00	0,00	0,00
1.1.2.4	ONERI TRIBUTARI	0,00	292,02	361,55	0,00	364,25	79,50
1.1.2.5	POSTE CORRETTIVE E COMPENSATIVE DI ENTRATE CORRENTI	20.838,26	50.206,30	49.769,85	20.798,26	47.571,42	47.231,25
1.1.2.6	USCITE NON CLASSIFICABILI IN ALTRE VOCI	1.640,97	1.636,14	0,00	0,00	3.947,43	2.306,46
	1.1.3 - ONERI DIVERSI	34.495,15	68.482,81	75.333,38	25.871,56	22.356,96	8.402,32
1.1.3.1	ONERI COMUNI	0,00	0,00	0,00	0,00	0,00	0,00
	1.1.4 - TRATTAMENTI DI QUIESCIENZA, INTEGRATIVI E SOSTITUTIVI	0.00	0,00	0,00	0.00	0,00	0,00
1.1.4.1	ONERI PER IL PERSONALE IN QUIESCENZA	0,00	0,00	0,00	0,00	0,00	0,00
1.1.4.2	ACCANTONAMENTO AL TRATTAMENTO DI FINE RAPPORTO	0,00	0.00	0.00	0.00	0,00	0,00
	1.1.5 - ACCANTONAMENTI A FONDI RISCHI ED ONERI	0.00	0,00	0,00	0,00	0,00	0,00
1.1.5.1	ACCANTONAMENTI A FONDI RISCHI ED ONERI	0,00	0,00	0,00	0,00	0,00	0,00
	TOTALE USCITE CORRENTI CENTRO DI RESP. "DIREZIONE"	0,00	0,00	0,00	0,00	0,00	0.00
		225.116,61	1.838.635,21	1.511.324,92	248.999,34	1.442.652,39	1.388.294,85
	TOTALE GENERALE USCITE CORRENTI	225.116,61	1.838.635,21	1.511.324,92	248.999,34	1.442.652,39	1.388.294,85
	1 - CENTRO DI RESP. "DIREZIONE"						
	1.2 - TITOLO 2 - USCITE IN CONTO CAPITALE						
	1.2.1 - INVESTIMENTI						
1.2.1.1	ACQUISIZIONE DI BENI DI USO DUREVOLE ED OPERE IMMOBILIARI	816.906,49	267.310,41	625.133,76	1.084.780,83	405.121,17	1.001.278,61
1.2.1.2	ACQUISIZIONE DI IMMOBILIZZAZIONI TECNICHE	725.613,96	231.141,36	593.073,38	993.488,30	378.195,18	992.237,82
1.2.1.3	PARTECIPAZIONI E ACQUISTO DI VALORI MOBILIARI	91.292,53	5.977,02	21.879,64	91.292,53	21.905,20	7.500,00
		0,00	0,00	0,00	0,00	0,00	0,00

RENDICONTO FINANZIARIO DECISIONALE 2005 - PARTE II - USCITE

Codice	Denominazione	ANNO FINANZIARIO 2005			ANNO FINANZIARIO 2004		
		Residui	Competenza (Impegni)	Cassa (Pagamenti)	Residui	Competenza (Impegni)	Cassa Pagamenti)
	1 - CENTRO DI RESP. "DIREZIONE"						
	1.2 - TITOLO 2 - USCITE IN CONTO CAPITALE						
	1.2.1 - INVESTIMENTI						
1.2.1.4	CONCESSIONI DI CREDITI ED ANTICIPAZIONI	816.906,49	267.310,41	625.133,76	1.084.780,83	405.121,17	1.001.278,61
1.2.1.5	INDENNITA' DI ANZIANITA' E SIMILARI AL PERSONALE CESSATO DAL SERVIZIO	0,00	0,00	0,00	0,00	0,00	0,00
1.2.1.6	ACQUISIZIONE DI IMMOBILIZZAZIONI IMMATERIALI	0,00	12.692,03	6.700,74	0,00	864,39	864,39
	1.2.2 - ONERI COMUNI						
1.2.2.1	RIMBORSI DA MUTUI	0,00	17.500,00	3.480,00	0,00	4.156,40	676,40
1.2.2.2	RIMBORSI DI ANTICIPAZIONI PASSIVE	0,00	0,00	0,00	0,00	0,00	0,00
1.2.2.3	RIMBORSI DI OBBLIGAZIONI	0,00	0,00	0,00	0,00	0,00	0,00
1.2.2.4	RESTITUZIONE ALLE GESTIONI AUTONOME DI ANTICIPAZIONI	0,00	0,00	0,00	0,00	0,00	0,00
1.2.2.5	ESTINZIONE DEBITI DIVERSI	0,00	0,00	0,00	0,00	0,00	0,00
	1.2.3 - ACCANTONAMENTI PER USCITE FUTURE	0,00	0,00	0,00	0,00	0,00	0,00
1.2.3.1	ACCANTONAMENTI PER USCITE FUTURE	0,00	0,00	0,00	0,00	0,00	0,00
	1.2.4 - ACCANTONAMENTO PER RIPRISTINO INVESTIMENTI	0,00	0,00	0,00	0,00	0,00	0,00
1.2.4.1	ACCANTONAMENTO PER RIPRISTINO INVESTIMENTI	0,00	0,00	0,00	0,00	0,00	0,00
	TOTALE USCITE IN CONTO CAPITALE CENTRO DI RESP. "DIREZIONE"	816.906,49	267.310,41	625.133,76	1.084.780,83	405.121,17	1.001.278,61
	TOTALE GENERALE USCITE IN CONTO CAPITALE	816.906,49	267.310,41	625.133,76	1.084.780,83	405.121,17	1.001.278,61
	1 - CENTRO DI RESP. "DIREZIONE"						
	1.3 - TITOLO III GESTIONI SPECIALI						
	1.3.1 - GESTIONE SPECIALE 1						
1.3.1.1	GESTIONE SPECIALE 1	0,00	0,00	0,00	0,00	0,00	0,00
	TOTALE USCITE GESTIONI SPECIALI "DIREZIONE"	0,00	0,00	0,00	0,00	0,00	0,00
	1.4 - TITOLO IV PARTITE DI GIRO						
	1.4.1 - USCITE AVENTI NATURA DI PARTITE DI GIRO						
1.4.1.1	USCITE AVENTI NATURA DI PARTITE DI GIRO	500,00	123.183,86	123.024,79	500,00	134.139,38	131.832,36
	TOTALE USCITE PARTITE DI GIRO "DIREZIONE"	500,00	123.183,86	123.024,79	500,00	134.139,38	131.832,36
	TOTALE GENERALE USCITE GESTIONI SPECIALI E PARTITE DI GIRO	500,00	123.183,86	123.024,79	500,00	134.139,38	131.832,36
Titolo I	*Riepilogo dei titoli Centro di resp. "Direzione"*	225.116,61	1.838.635,21	1.511.324,92	248.999,34	1.442.652,39	1.388.294,85

RENDICONTO FINANZIARIO DECISIONALE 2005 - PARTE II - USCITE

Codice	Denominazione	ANNO FINANZIARIO 2005			ANNO FINANZIARIO 2004		
		Residui	Competenza (Impegni)	Cassa (Pagamenti)	Residui	Competenza (Impegni)	Cassa (Pagamenti)
	Riepilogo dei titoli Centro di resp. "Direzione"						
	Titolo II	816.906,49	267.310,41	625.133,76	1.084.780,83	405.121,17	1.001.278,61
	Titolo III	0,00	0,00	0,00	0,00	0,00	0,00
	Titolo IV	500,00	123.183,86	123.024,79	500,00	134.139,38	131.832,36
	Totale delle uscite Centro di resp. "DIREZIONE	***1.042.523,10***	***2.229.129,48***	***2.259.483,47***	***1.334.280,17***	***1.981.912,94***	***2.521.405,82***
	Totale delle uscite per titoli dei centri di responsabilità						
	Titolo I	225.116,61	1.838.635,21	1.511.324,92	248.999,34	1.442.652,39	1.388.294,85
	Titolo II	816.906,49	267.310,41	625.133,76	1.084.780,83	405.121,17	1.001.278,61
	Titolo III	0.00	0,00	0.00	0,00	0.00	0,00
	Titolo IV	500,00	123.183,86	123.024,79	500,00	134.139,38	131.832,36
	TOTALE	**1.042.523,10**	**2.229.129,48**	**2.259.483,47**	**1.334.280,17**	**1.981.912,94**	**2.521.405,82**
	Disavanzo di amministrazione	0,00	0,00	0,00	0,00	0,00	0.00
	TOTALE GENERALE	**1.042.523,10**	**2.229.129,48**	**2.259.483,47**	**1.334.280,17**	**1.981.912,94**	**2.521.405,82**

RENDICONTO FINANZIARIO GESTIONALE 2005

RENDICONTO FINANZIARIO GESTIONALE - ENTRATE

| | | |

RENDICONTO FINANZIARIO GESTIONALE - ENTRATE

Capitolo	codice		1				1.1.2.4		1.1.3.1	1.1.3.1	1.1.3.1	1.1.3.1	1.1.3.1	1.1.3.1	1.1.3.1	1.1.3.2	1.1.3.2
	N.		2				6010		7010	7020	7030	7040	7050	7110	7120	8010	8020
	Denominazione		3				ENTRATE VARIE	Totale 2 - ENTRATE DERIVANTI DA TRASFERIMENTI CORRENTI	RICAVI DALLA VENDITA DI PRODOTTI	RICAVI DALLA VENDITA DI PUBBLICAZIONI E DI PRODOTTI PROMOZIONALI	PROVENTI DERIVANTI DALLA PRESTAZIONI DI SERVIZI	REALIZZI PER CESSIONE DI MATERIALE FUORI USO	PROVENTI DIVERSI	PROVENTI DERIVANTI DALLA GESTIONE DEL GIARDINO BOTANICO, DEL MUSEO, ECC.	ATTIVITA' DI AUTOFINANZIAMENTO CONNESSE ALLA GESTIONE FAUNISTICA	AFFITTI DI IMMOBILI	INTERESSI E PRENI SU TITOLI A REDDITO FISSO
Gestione di competenza	Previsioni	Iniziali	4				0,00	1.207.169,00	0,00	15.000,00	0,00	0,00	8.000,00	1.000,00	0,00	0,00	0,00
		Variazioni: In aumento (7 - 4)	5				4.750,00	857.817,56	0,00	0,00	0,00	0,00	0,00	0,00	0,00	0,00	0,00
		Variazioni: In diminuzione (4 - 7)	6				0,00	0,00	0,00	0,00	0,00	0,00	0,00	0,00	0,00	0,00	0,00
		Definitive (4 + 5 - 6)	7				4.750,00	2.064.986,56	0,00	15.000,00	0,00	0,00	8.000,00	1.000,00	0,00	0,00	0,00
	Somme accertate	Riscosse	8				0,00	1.680.925,56	0,00	5.371,61	0,00	0,00	141,60	0,00	0,00	0,00	0,00
		Rimaste da riscuotere (10 - 8)	9				4.750,00	384.060,44	0,00	8.628,39	0,00	0,00	1.922,40	0,00	0,00	0,00	0,00
		Totale accertamenti (8 + 9)	10				4.750,00	2.064.986,00	0,00	14.000,00	0,00	0,00	2.064,00	0,00	0,00	0,00	0,00
	Differenze rispetto alle previsioni	in + (10 - 7)	11														
		in - (7 - 10)	12														
Gestione dei residui attivi	Residui all'inizio dell'esercizio		13				0,00	230.415,70	192,92	3.899,07	0,00	0,00	5.936,00	1.000,00			
	Riscossi		14				0,00	24.242,59	0,00	2.940,71	0,00	0,00	2.274,69	300,00	0,00	0,00	0,00
	Rimasti da riscuotere (16 - 14)		15				0,00	206.173,11	192,92	958,36	0,00	0,00	1.500,00	0,00	0,00	0,00	0,00
	Totali (14 + 15)		16				0,00	230.415,70	192,92	3.899,07	0,00	0,00	774,69	300,00	0,00	0,00	0,00
	Variazioni	in + (16 - 13)											2.274,69	300,00	0,00	0,00	0,00
		in - (13 - 16)	18														
Gestione di cassa	Previsioni		19				0,00	1.437.584,70	192,92	18.899,07	0,00	0,00	10.274,69	1.300,00	0,00	0,00	0,00
	Riscossioni		20				0,00	1.705.168,15	0,00	8.312,32	0,00	0,00	1.641,60	0,00	0,00	0,00	0,00
	Differenze rispetto alle previsioni	in + (20 - 19)	21														
		in - (19 - 20)	22						192,92	10.586,75			8.633,09	1.300,00			
Totale dei residui attivi al termine dell'esercizio (9 + 15)			23	1 - CENTRO DI RESP. "DIREZIONE"	1.1 - TITOLO 1 - ENTRATE CORRENTI	1.1.2 - ENTRATE DERIVANTI DA TRASFERIMENTI CORRENTI	4.750,00	590.233,55	192,92	9.586,75	0,00	0,00	2.697,09	300,00	0,00	0,00	0,00

1.1.3 - ALTRE ENTRATE

RENDICONTO FINANZIARIO GESTIONALE - ENTRATE

| | | |

RENDICONTO FINANZIARIO GESTIONALE - ENTRATE

Capitolo	codice	1.1.3.4			
	N.	10040			
	Denominazione	PROVENTI DERIVANTI DALLA VENDITA DI ANIMALI	Totale 3 - ALTRE ENTRATE	TOTALE ENTRATE CORRENTI CENTRO DI RESP. "DIREZIONE"	TOTALE GENERALE ENTRATE CORRENTI
Gestione di competenza – Previsioni	Iniziali	20.000,00	120.300,00	1.327.469,00	1.327.469,00
Gestione di competenza – Previsioni – Variazioni	In aumento (7 - 4)	0,00	63.400,00	921.217,56	921.217,56
Gestione di competenza – Previsioni – Variazioni	In diminuzione (4 - 7)	0,00	0,00	0,00	0,00
Gestione di competenza – Previsioni	Definitive (4 + 5 - 6)	20.000,00	183.700,00	2.248.686,56	2.248.686,56
Gestione di competenza – Somme accertate	Riscosse	1.563,50	139.821,95	1.820.747,51	1.820.747,51
Gestione di competenza – Somme accertate	Rimaste da riscuotere (10 - 8)	2.464,50	32.720,99	416.781,43	416.781,43
Gestione di competenza – Somme accertate	Totale accertamenti (8 + 9)	4.028,00	172.542,94	2.237.528,94	2.237.528,94
Gestione di competenza – Differenze rispetto alle previsioni	in + (10 - 7)				
Gestione di competenza – Differenze rispetto alle previsioni	in - (7 - 10)	15.972,00	11.157,06	11.157,62	11.157,62
Gestione dei residui attivi	Residui all'inizio dell'esercizio	0,00	84.562,51	314.978,21	314.978,21
Gestione dei residui attivi	Riscossi	0,00	53.331,19	77.573,78	77.573,78
Gestione dei residui attivi	Rimasti da riscuotere (16 - 14)	0,00	31.231,32	237.404,43	237.404,43
Gestione dei residui attivi	Totali (14 + 15)	0,00	84.562,51	314.978,21	314.978,21
Gestione dei residui attivi – Variazioni	in + (16 - 13)				
Gestione dei residui attivi – Variazioni	in - (13 - 16)				
Gestione di cassa	Previsioni	20.000,00	204.862,51	1.642.447,21	1.642.447,21
Gestione di cassa	Riscossioni	1.563,50	193.153,14	1.898.321,29	1.898.321,29
Gestione di cassa – Differenze rispetto alle previsioni	in + (20 - 19)				
Gestione di cassa – Differenze rispetto alle previsioni	in - (19 - 20)	18.436,50	11.709,37	-255.874,08	-255.874,08
Totale dei residui attivi al termine dell'esercizio (9 + 15)		2.464,50	63.952,31	654.185,86	654.185,86

1 - CENTRO DI RESP. "DIREZIONE"
1.1 - TITOLO 1 - ENTRATE CORRENTI
1.1.3 - ALTRE ENTRATE

codice	1.2.1.1	1.2.1.1	1.2.1.1	1.2.1.1	1.2.1.2	1.2.1.3	
N.	11010	11020	11030	11040	12010	13010	
Denominazione	ALIENAZIONE DI TERRENI	ALIENAZIONE DI EDIFICI	ALIENAZIONE DI DIRITTI REALI	REALIZZI DIVERSI	ALIENAZIONE DI BENI MOBILI, ARREDI E MACCHINE D'UFFICIO	CESSIONI PARTECIPAZIONI AZIONARIE	
Iniziali	0,00	0,00	0,00	0,00	0,00	0,00	
In aumento (7 - 4)	0,00	0,00	0,00	0,00	0,00	0,00	
In diminuzione (4 - 7)	0,00	0,00	0,00	0,00	0,00	0,00	
Definitive (4 + 5 - 6)	0,00	0,00	0,00	0,00	0,00	0,00	
Riscosse	0,00	0,00	0,00	0,00	0,00	0,00	
Rimaste da riscuotere (10 - 8)	0,00	0,00	0,00	0,00	0,00	0,00	
Totale accertamenti (8 + 9)	0,00	0,00	0,00	0,00	0,00	0,00	
in + (10 - 7)							
in - (7 - 10)							
Residui all'inizio dell'esercizio	0,00	0,00	0,00	0,00	0,00	0,00	
Riscossi	0,00	0,00	0,00	0,00	0,00	0,00	
Rimasti da riscuotere (16 - 14)	0,00	0,00	0,00	0,00	0,00	0,00	
Totali (14 + 15)	0,00	0,00	0,00	0,00	0,00	0,00	
in + (16 - 13)							
in - (13 - 16)							
Previsioni	0,00	0,00	0,00	0,00	0,00	0,00	
Riscossioni	0,00	0,00	0,00	0,00	0,00	0,00	
in + (20 - 19)							
in - (19 - 20)							
Totale dei residui attivi al termine dell'esercizio (9 + 15)	0,00	0,00	0,00	0,00	0,00	0,00	

1 - CENTRO DI RESP. "DIREZIONE"
1.2 - TITOLO 2 - ENTRATE IN CONTO CAPITALE
1.2.1 - ENTRATE PER ALIENAZIONE DEI BENI PATRIMONIALI E RISCOSSIONE DI CREDITI

RENDICONTO FINANZIARIO GESTIONALE - ENTRATE

| | | |

RENDICONTO FINANZIARIO GESTIONALE - ENTRATE

| | | |

RENDICONTO FINANZIARIO GESTIONALE - ENTRATE

| | | |

RENDICONTO FINANZIARIO GESTIONALE - ENTRATE

| | | |

RENDICONTO FINANZIARIO GESTIONALE - ENTRATE

Capitolo	codice	1									
	N.	2									
	Denominazione	3	*Riepilogo dei titoli Centro di resp. "Direzione"*	Titolo I	Titolo II	Titolo IV	*Totale delle entrate Centro di resp. "DIREZIONE*	*Totale delle entrate per titoli dei centri di responsabilità*	Titolo I	Titolo II	Titolo IV	TOTALE
Gestione di competenza – Previsioni – Iniziali		4		1.327.469,00	0,00	154.150,00	1.481.619,00		1.327.469,00	0,00	154.150,00	1.481.619,00
Gestione di competenza – Previsioni – Variazioni – In aumento (7 - 4)		5		921.217,56	77.861,36	0,00	999.078,92		921.217,56	77.861,36	0,00	999.078,92
Gestione di competenza – Previsioni – Variazioni – In diminuzione (4 - 7)		6		0,00	0,00	0,00	0,00		0,00	0,00	0,00	0,00
Gestione di competenza – Previsioni – Definitive (4 + 5 - 6)		7		2.248.686,56	77.861,36	154.150,00	2.480.697,92		2.248.686,56	77.861,36	154.150,00	2.480.697,92
Gestione di competenza – Somme accertate – Riscosse		8		1.820.747,51	0,00	121.873,87	1.942.621,38		1.820.747,51	0,00	121.873,87	1.942.621,38
Gestione di competenza – Somme accertate – Rimaste da riscuotere (10 - 8)		9		416.781,43	77.861,36	1.309,99	495.952,78		416.781,43	77.861,36	1.309,99	495.952,78
Gestione di competenza – Somme accertate – Totale accertamenti (8 + 9)		10		2.237.528,94	77.861,36	123.183,86	2.438.574,16		2.237.528,94	77.861,36	123.183,86	2.438.574,16
Gestione di competenza – Differenze rispetto alle previsioni – in + (10 - 7)		11										
Gestione di competenza – Differenze rispetto alle previsioni – in - (7 - 10)		12		11.157,62		30.966,14	42.123,76		11.157,62		30.966,14	42.123,76
Gestione dei residui attivi – Residui all'inizio dell'esercizio		13		314.978,21	1.088.507,52	2.337,77	1.405.823,50		314.978,21	1.088.507,52	2.337,77	1.405.823,50
Gestione dei residui attivi – Riscossi		14		77.573,78	585.729,57	1.993,74	665.297,09		77.573,78	585.729,57	1.993,74	665.297,09
Gestione dei residui attivi – Rimasti da riscuotere (13 - 14)		15		237.404,43	502.774,95	344,03	740.523,41		237.404,43	502.774,95	344,03	740.523,41
Gestione dei residui attivi – Totali (14 + 15)		16		314.978,21	1.088.504,52	2.337,77	1.405.820,50		314.978,21	1.088.504,52	2.337,77	1.405.820,50
Gestione dei residui attivi – Variazioni – in + (16 - 13)												
Gestione dei residui attivi – Variazioni – in - (13 - 16)		18										
Gestione di cassa – Previsioni		19			3,00		3,00			3,00		3,00
Gestione di cassa – Riscossioni		20		1.642.447,21	1.088.507,52	156.487,77	2.887.442,50		1.642.447,21	1.088.507,52	156.487,77	2.887.442,50
Gestione di cassa – Differenze rispetto alle previsioni – in + (20 - 19)		21		1.898.321,29	585.729,57	123.867,61	2.607.918,47		1.898.321,29	585.729,57	123.867,61	2.607.918,47
Gestione di cassa – Differenze rispetto alle previsioni – in - (19 - 20)		22		255.874,08					255.874,08			
Totale dei residui attivi al termine dell'esercizio (9 + 15)		23		654.185,86	502.777,95	32.620,16	279.524,03		654.185,86	502.777,95	32.620,16	279.524,03
					580.636,31	1.654,02	1.236.476,19			580.636,31	1.654,02	1.236.476,19

RENDICONTO FINANZIARIO GESTIONAL

codice			1			
Capitolo	N.		2			
	Denominazione		3	Avanzo di amministrazione utilizzato		TOTALE GENERALE
Gestione di competenza	Previsioni	Iniziali	4	22.000,00		1.503.619,00
		Variazioni: In aumento (7 - 4)	5	0,00		999.078,92
		Variazioni: In diminuzione (4 - 7)	6	0,00		0,00
		Definitive (4 + 5 - 6)	7	22.000,00		2.502.697,92
	Somme accertate	Riscosse	8	0,00		1.942.621,38
		Rimaste da riscuotere (10 - 8)	9	0,00		495.952,78
		Totale accertamenti (8 + 9)	10	0,00		2.438.574,16
	Differenza rispetto alle previsioni	in + (10 - 7)	11			
		in - (7 - 10)	12	22.000,00		
Gestione dei residui attivi		Residui all'inizio dell'esercizio	13	0,00		64.123,76
		Riscossi	14	0,00		1.405.823,50
		Rimasti da riscuotere (13 - 14)	15	0,00		665.297,09
		Totali (14 + 15)	16	0,00		740.523,41
	Variazioni	in + (16 - 13)				1.405.820,50
		in - (13 - 16)	18			
Gestione di cassa		Previsioni	19	22.000,00		3,00
		Riscossioni	20	0,00		2.909.442,50
	Differenza rispetto alle previsioni	in + (20 - 19)	21			2.607.918,47
		in - (19 - 20)	22	22.000,00		
Totale dei residui attivi al termine dell'esercizio (9 + 15)			23	0,00		301.524,03 1.236.476,19

RENDICONTO FINANZIARIO GESTIONALE - USCITE

| | | |

RENDICONTO FINANZIARIO GESTIONALE - USCITE

| | | |

RENDICONTO FINANZIARIO GESTIONALE - USCITE

Capitolo			codice	1	1.1.1.2	1.1.1.2	1.1.1.2	1.1.1.3	1.1.1.3	1.1.1.3	1.1.1.3	1.1.1.3	1.1.1.3	1.1.1.3	1.1.1.3	1.1.1.3
				2	2140	2150	2200	4010	4020	4030	4040	4050	4060	4100	4110
			Denominazione	3	ONERI PER IL PERSONALE ASSUNTO PER LAVORI SOCIALMENTE UTILI	ONERI PER LA SICUREZZA DEL PERSONALE DIPENDENTE	RETRIBUZIONI PER PERSONALE A CONTRATTO (COMPENSI PER COCOCO)	FITTI PASSIVI ED ONERI LOCATIVI	FORNITURA ACQUA ED ENERGIA ELETTRICA	SPESE PER RISCALDAMENTO	CANONI PER PULIZIA LOCALI	PREMI DI ASSICURAZIONE CONTRO FURTI, INCENDI E RESPONSABILITÀ CIVILE AGLI IMMOBILI	MANUTENZIONE, RIPARAZIONE E ADATTAMENTO DI LOCALI E RELATIVI IMPIANTI	SPESE PER SPEDIZIONI POSTALI	ABBONAMENTI A RIVISTE, GIORNALI ED ALTRE PUBBLICAZIONI
Gestione di competenza	Previsioni		Iniziali	4	0,00	2.500,00	0,00	7.700,00	12.880,00	18.860,00	17.000,00	8.000,00	12.750,00	11.000,00	5.500,00
		Variazioni	In aumento (7 - 4)	5	0,00	9.967,56	3.000,00	0,00	0,00	0,00	0,00	0,00	0,00	0,00	0,00
			In diminuzione (4 - 7)	6	0,00	0,00	0,00	1.270,00	2.500,00	1.860,00	0,00	208,95	0,00	6.000,00	0,00
			Definitive (4 + 5 - 6)	7	0,00	12.467,56	3.000,00	6.430,00	10.380,00	17.000,00	17.000,00	7.791,05	12.750,00	5.000,00	5.500,00
	Somme impegnate		Pagate	8	0,00	0,00	0,00	6.424,92	7.551,84	12.018,40	9.914,22	7.791,05	5.332,56	4.083,32	751,67
			Rimaste da pagare (10 - 8)	9	0,00	12.467,56	0,00	0,00	2.828,16	4.981,60	7.085,78	0,00	7.417,43	32[illegible],30	4.500,00
			Totale impegni (8 + 9)	10	0,00	12.467,56	0,00	6.424,92	10.380,00	17.000,00	17.000,00	7.791,05	12.749,99	4.41[illegible],62	5.251,67
	Differenze rispetto alle previsioni		in + (10 - 7)	11											
			in - (7 - 10)	12											
Gestione dei residui passivi			Residui all'inizio dell'esercizio	13			3.000,00	5,08							
			Pagati	14	0,00	0,00	3.500,00	620,00	2.680,80	8.157,88	6.108,94	0,00	0,01	58[illegible],38	248,33
			Rimasti da pagare (16 - 14)	15	0,00	0,00	3.500,00	620,00	2.603,58	4.528,62	5.953,81	0,00	3.429,06	0,00	5.210,53
			Totali (14 + 15)	16	0,00	0,00	0,00	0,00	0,00	0,00	155,00	0,00	2.879,83	0,00	4.308,84
	Variazioni		in + (16 - 13)		0,00	0,00	3.500,00	620,00	2.603,58	4.528,62	6.108,81	0,00	325,87	0,00	901,69
			in - (13 - 16)	18									3.205,70	0,00	5.210,53
Gestione di cassa			Previsioni	19											
			Pagamenti	20	0,00	2.500,00	3.500,00	8.320,00	77,22	3.629,26	0,13		223,36		0,00
	Differenze rispetto alle previsioni		in + (20 - 19)	21	0,00	0,00	3.500,00	7.044,92	15.560,80	27.017,88	23.108,94	8.000,00	16.179,06	11.000,00	10.710,53
			in - (19 - 20)	22					10.155,42	16.547,02	15.868,03	7.791,05	8.212,39	4.088,32	5.060,51
Totale dei residui attivi al termine dell'esercizio (9 + 15)				23		2.500,00		1.275,08							
					0,00	12.467,56	0,00	0,00	5.405,38	10.470,86	7.240,91	208,95	7.966,67	6.911,38	5.650,02
									2.828,16	4.981,60	7.240,78	0,00	7.743,30	327,30	5.401,69

1 - CENTRO DI RESP. "DIREZIONE"

1.1 - TITOLO 1 - USCITE CORRENTI

1.1.1 - FUNZIONAMENTO

RENDICONTO FINANZIARIO GESTIONALE - USCITE

| | | |

RENDICONTO FINANZIARIO GESTIONALE - USCITE

| Capitolo | | |

RENDICONTO FINANZIARIO GESTIONALE - USCITE

Capitolo	codice			1	1.1.1.3	1.1.1.3	1.1.1.3	1.1.1.3	1.1.1.3	1.1.1.3	1.1.1.3	1.1.1.3	1.1.1.3	1.1.1.3	1.1.1.3	1.1.1.3	1.1.1.3
	N.			2	4610	4630	4631	4640	4650	4651	4655	4700	4710	4730	4731
	Denominazione			3	SPESE PER CONCORSI, COMITATI E COMMISSIONI	SPESE PER REALIZZAZIONE MANIFESTAZIONI VARIE E PSRE	CONTRIBUTI PER REALIZZAZIONE MANIFESTAZIONI VARIE.	SPESE PER CORSI DI FORMAZIONE PROFESSIONALE	SPESE PER L'ORGANIZZAZIONE DI CAMPI DI ATTIVITÀ NATURALISTICA, STAGE ECC.	CONVENZIONI GEV E SOCCORSO ALPINO	QUOTE ASSOCIATIVE DIVERSE	SPESE PER CARTOGRAFIE E CLASSIFICAZIONE TERRENI	SPESE DI RAPPRESENTANZA, GEMELLAGGI, CONVEGNI E SCAMBI CULTURALI	SPESE PER CONSULENZE TECNICHE ED AMMINISTRATIVE	SPESE PER INCARICHI SPECIALI
Gestione di competenza – Previsioni	Iniziali			4	2.000,00	0,00	0,00	0,00	0,00	4.400,00	5.100,00	0,00	1.500,00	0,00	0,00
Gestione di competenza – Previsioni – Variazioni	In aumento (7 - 4)			5	0,00	0,00	25.000,00	0,00	0,00	0,00	0,00	0,00	0,00	0,00	0,00
Gestione di competenza – Previsioni – Variazioni	In diminuzione (4 - 7)			6	2.000,00	0,00	1.250,00	0,00	0,00	2.076,00	583,00	0,00	600,00	0,00	0,00
Gestione di competenza – Previsioni	Definitive (4 + 5 - 6)			7	0,00	0,00	23.750,00	0,00	0,00	2.324,00	4.517,00	0,00	900,00	0,00	0,00
Gestione di competenza – Somme impegnate	Pagate			8	0,00	0,00	15.750,00	0,00	0,00	0,00	4.517,00	0,00	634,49	0,00	0,00
Gestione di competenza – Somme impegnate	Rimaste da pagare (10 - 8)			9	0,00	0,00	8.000,00	0,00	0,00	2.324,00	0,00	0,00	160,00	0,00	0,00
Gestione di competenza – Somme impegnate	Totale impegni (8 + 9)			10	0,00	0,00	23.750,00	0,00	0,00	2.324,00	4.517,00	0,00	794,49	0,00	0,00
Gestione di competenza – Differenze rispetto alle previsioni	in + (10 - 7)			11											
Gestione di competenza – Differenze rispetto alle previsioni	in - (7 - 10)			12											
Gestione dei residui passivi	Residui all'inizio dell'esercizio			13	0,00	11.216,28	13.448,75	0,00	0,00	9.039,14	0,00	0,00	105,51		
Gestione dei residui passivi	Pagati			14	0,00	5.444,00	4.500,00	0,00	0,00	7.622,48	0,00	0,00	1.532,91	25.48[illegible],50	0,00
Gestione dei residui passivi	Rimasti da pagare (13 - 14)			15	0,00	5.772,27	8.948,75	0,00	0,00	53,04	0,00	0,00	1.032,91	6.54[illegible],54	0,00
Gestione dei residui passivi	Totali (14 + 15)			16	0,00	11.216,27	13.448,75	0,00	0,00	7.675,52	0,00	0,00	500,00	8.50[illegible],00	0,00
Gestione dei residui passivi – Variazioni	in + (16 - 13)												1.532,91	15.04[illegible],54	0,00
Gestione dei residui passivi – Variazioni	in - (13 - 16)			18		0,01									
Gestione di cassa	Previsioni			19	2.000,00	11.216,28	13.448,75	0,00	0,00	1.363,62				10.44[illegible]96	
Gestione di cassa	Pagamenti			20	0,00	5.444,00	20.250,00	0,00	0,00	13.439,14	5.100,00	0,00	3.032,91	25.491 50	0,00
Gestione di cassa – Differenze rispetto alle previsioni	in + (20 - 19)			21			6.801,25			7.622,48	4.517,00	0,00	1.667,40	6.544-54	0,00
Gestione di cassa – Differenze rispetto alle previsioni	in - (19 - 20)			22	2.000,00	5.772,28									
Totale dei residui attivi al termine dell'esercizio (9 + 15)				23	0,00	5.772,27	16.948,75	0,00	0,00	2.377,04	0,00	0,00	660,00	8.500 00	0,00

1 - CENTRO DI RESP. "DIREZIONE"

1.1 - TITOLO 1 - USCITE CORRENTI

1.1.1 - FUNZIONAMENTO

RENDICONTO FINANZIARIO GESTIONALE - USCITE

| | | |

RENDICONTO FINANZIARIO GESTIONALE - USCITE

| | | |

RENDICONTO FINANZIARIO GESTIONALE - USCITE

Capitolo	codice			1				1.1.2.2	1.1.2.2	1.1.2.2	1.1.2.2	1.1.2.3	1.1.2.3	1.1.2.3	1.1.2.4	1.1.2.4	1.1.2.4	1.1.2.4
	N.			2				6060	6070	6080	6090	7010	7020	7030	8010	8015	8020	8030
	Denominazione			3				FONDO PER ABBATTIMENTO INTERESSI RELATIVI A MUTUI PER AMMODERNAMENTO E ADEGUAMENTO ATTREZZATURE FORESTALI	FONDO PER ABBATTIMENTO INTERESSI RELATIVI A MUTUI INCENTIVAZIONE ARTIGIANATO TIPICO E LAVORAZIONE PRODOTTI NATURALI	FONDO PER ABBATTIMENTO INTERESSI PER RISTRUTTURAZIONE ABITAZIONI RURALI	CONTRIBUTI PER LA PRODUZIONE DI PIANTINE DI VARIETÀ TIPICHE	INTERESSI PASSIVI SU MUTUI	INTERESSI PASSIVI SU CONTI CORRENTI BANCARI E ANTICIPAZIONI DI CASSA	COMMISSIONI BANCARIE	IMPOSTE, TASSE E TRIBUTI VARI	IMPOSTA I.R.A.P.	IMPOSTE D'ESERCIZIO (IRPEG)	IMPOSTA I.R.A.P. DIFFERITA
Gestione di competenza	Previsioni	Iniziali		4				0,00	0,00	0,00	0,00	0,00	0,00	500,00	15.000,00	45.111,74	2.000,00	2.500,00
		Variazioni	In aumento (7 - 4)	5				0,00	0,00	0,00	0,00	0,00	0,00	0,00	0,00	0,00	0,00	0,00
			In diminuzione (4 - 7)	6				0,00	0,00	0,00	0,00	0,00	0,00	0,00	0,00	0,00	0,00	0,00
		Definitive (4 + 5 - 6)		7				0,00	0,00	0,00	0,00	0,00	0,00	500,00	15.000,00	45.111,74	2.000,00	2.500,00
	Somme impegnate	Pagate		8				0,00	0,00	0,00	0,00	0,00	0,00	0,00	9.879,35	37.836,75	2.000,00	0,00
		Rimaste da pagare (10 - 8)		9				0,00	0,00	0,00	0,00	0,00	0,00	292,02	490,20	0,00	0,00	0,00
		Totale impegni (8 + 9)		10				0,00	0,00	0,00	0,00	0,00	0,00	292,02	10.369,55	37.836,75	2.000,00	0,00
	Differenze rispetto alle previsioni	in + (10 - 7)		11														
		in - (7 - 10)		12														
Gestione dei residui passivi	Residui all'inizio dell'esercizio			13				0,00	0,00	0,00	0,00	0,00	0,00	207,98	4.630,45	7.274,99		2.500,00
	Pagati			14				0,00	0,00	0,00	0,00	0,00	0,00	361,55	21.535,91	0,00	0,00	0,00
	Rimasti da pagare (16 - 14)			15				0,00	0,00	0,00	0,00	0,00	0,00	361,55	53,75	0,00	0,00	0,00
	Totali (14 + 15)			16				0,00	0,00	0,00	0,00	0,00	0,00	0,00	20.838,26	0,00	0,00	0,00
	Variazioni	in + (16 - 13)												361,55	20.892,01	0,00	0,00	0,00
		in - (13 - 16)		18														
Gestione di cassa	Previsioni			19				0,00	0,00	0,00	0,00	0,00	0,00		643,90			
	Pagamenti			20				0,00	0,00	0,00	0,00	0,00	0,00	861,55	36.535,91	45.111,74	2.000,00	2.500,00
	Differenze rispetto alle previsioni	in + (20 - 19)		21										361,55	9.933,10	37.836,75	2.000,00	0,00
		in - (19 - 20)		22														
Totale dei residui attivi al termine dell'esercizio (9 + 15)				23				0,00	0,00	0,00	0,00	0,00	0,00	500,00	26.602,81	7.274,99		2.500,00
					1 - CENTRO DI RESP. "DIREZIONE"	1.1 - TITOLO 1 - USCITE CORRENTI	1.1.2 - INTERVENTI DIVERSI							292,02	21.328,46	0,00	0,00	0,00

RENDICONTO FINANZIARIO GESTIONALE - USCITE

Capitolo		codice	1	1.1.2.5	1.1.2.6	1.1.2.6	1.1.2.6	1.1.2.6	1.1.2.6	1.1.2.6	1.1.2.6	1.1.2.6	1.1.2.6	1.1.2.6	1.1.2.6	1.1.2.6	1.1.2.6	1.1.2.6
		N.	2	9010	10010	10015	10020	10030	10035	10045	10050	10070	10080	10090				
		Denominazione	3	RESTITUZIONE E RIMBORSI DIVERSI	SPESE PER LITI, ARBITRAGGI E CONSULENZE	SPESE PER ATTIVAZIONE CONVENZIONE UTILIZZO OBIETTORI DI COSCIENZA/E SERVIZIO CIVILE VOLONTARIO	FONDO DI RISERVA ORDINARIO	SPESE PER SERVIZIO DI CASSA TESORERIA UNICA	ESTINZIONE DEBITI PREGRESSI	FONDO PER IL FINANZIAMENTO DI RESIDUI PERENTI	FONDO DI RISERVA PER SPESE IMPREVISTE (ART 17 DPR 97/03)	FONDI SPECIALI PER RINNOVI CONTRATTUALI IN CORSO (RETRIBUZIONI)	FONDI SPECIALI PER RINNOVI CONTRATTUALI IN CORSO (ONERI RIFLESSI)	FONDO LIQUIDAZIONE PROGETTAZIONE INTERNA				
Gestione di competenza – Previsioni		Iniziali	4	8.000,00	7.000,00	2.000,00	0,00	5.000,00	5.000,00	0,00	13.156,00	5.277,00	1.256,00	0,00				
Gestione di competenza – Previsioni – Variazioni		In aumento (7 - 4)	5	0,00	0,00	0,00	0,00	0,00	0,00	0,00	0,00	2.448,76	582,80	0,00				
Gestione di competenza – Previsioni – Variazioni		In diminuzione (4 - 7)	6	0,00	0,00	0,00	0,00	0,00	0,00	0,00	6.031,56	0,00	0,00	0,00				
Gestione di competenza – Previsioni		Definitive (4 + 5 - 6)	7	8.000,00	7.000,00	2.000,00	0,00	5.000,00	5.000,00	0,00	7.124,44	7.725,76	1.838,80	0,00				
Gestione di competenza – Somme impegnate		Pagate	8	0,00	367,20	0,00	0,00	3.588,00	2.997,81	0,00	0,00	0,00	0,00	0,00				
Gestione di competenza – Somme impegnate		Rimaste da pagare (10 - 8)	9	1.636,14	6.632,80	0,00	0,00	0,00	0,00	0,00	0,00	0,00	0,00	0,00				
Gestione di competenza – Somme impegnate		Totale impegni (8 + 9)	10	1.636,14	7.000,00	0,00	0,00	3.588,00	2.997,81	0,00	0,00	0,00	0,00	0,00				
Gestione di competenza – Differenze rispetto alle previsioni		in + (10 - 7)	11															
Gestione di competenza – Differenze rispetto alle previsioni		in - (7 - 10)	12	6.363,86		2.000,00		1.412,00	2.002,19		7.124,44	7.725,76	1.838,80					
Gestione dei residui passivi		Residui all'inizio dell'esercizio	13	1.640,97	44.144,21	2.427,35	0,00	0,00	1.406,96	0,00	0,00	0,00	0,00	0,00				
Gestione dei residui passivi		Pagati	14	0,00	12.076,41	0,00	0,00	0,00	1.406,96	0,00	0,00	0,00	0,00	0,00				
Gestione dei residui passivi		Rimasti da pagare (16 - 14)	15	1.640,97	32.067,80	2.427,35	0,00	0,00	0,00	0,00	0,00	0,00	0,00	0,00				
Gestione dei residui passivi		Totali (14 + 15)	16	1.640,97	44.144,21	2.427,35	0,00	0,00	1.406,96	0,00	0,00	0,00	0,00	0,00				
Gestione dei residui passivi – Variazioni		in + (16 - 13)	17															
Gestione dei residui passivi – Variazioni		in - (13 - 16)	18															
Gestione di cassa		Previsioni	19	9.640,97	51.144,21	4.427,35	0,00	5.000,00	6.406,96	0,00	13.156,00	5.277,00	1.256,00	0,00				
Gestione di cassa		Pagamenti	20	0,00	12.443,61	0,00	0,00	3.588,00	4.404,77	0,00	0,00	0,00	0,00	0,00				
Gestione di cassa – Differenze rispetto alle previsioni		in + (20 - 19)	21															
Gestione di cassa – Differenze rispetto alle previsioni		in - (19 - 20)	22	9.640,97	38.700,60	4.427,35		1.412,00	2.002,19		13.156,00	5.277,00	1.256,00					
Totale dei residui attivi al termine dell'esercizio (9 + 15)			23	3.277,11	38.700,60	2.427,35	0,00	0,00	0,00	0,00	0,00	0,00	0,00	0,00				

1 - CENTRO DI RESP. "DIREZIONE"

1.1 - TITOLO 1 - USCITE CORRENTI

1.1.2 - INTERVENTI DIVERSI

RENDICONTO FINANZIARIO GESTIONALE - USCITE

| | | |

RENDICONTO FINANZIARIO GESTIONALE - USCITE

Capitolo	codice	1				1.2.1.1	1.2.1.1	1.2.1.1	1.2.1.1	1.2.1.1	1.2.1.1	1.2.1.1	1.2.1.1	1.2.1.1	1.2.1.1	1.2.1.1	1.2.1.1
	N.	2				11220	11230	11300	11320	11330	11340	11345	11370	11380	11390	11400
	Denominazione	3				REALIZZAZIONE DI CENTRI DI VISITA DEL PARCO	REALIZZAZIONE AREE TURISTICHE	INTERVENTI DI MIGLIORAMENTO E FRUIZIONE AMBIENTALE (OBIETTIVO 58)	INTERVENTI DI QUALIFICAZIONE NATURALISTICA	INTERVENTI PER AREE DI SOSTA ATTREZZATE, PUNTI DI SOSTA, CENTRI STORICI ED OPERE VARIE DI RECUPERO AMBIENTALE	INTERVENTI DI RECUPERO E MIGLIORAMENTO DEL PATRIMONIO BOSCHIVO	REALIZZAZIONE E MANUTENZIONE DI STRUTTURE PER L'EDUCAZIONE AMBIENTALE E LA DIVULGAZIONE NATURALISTICA	ALLESTIMENTO, SISTEMAZIONE E COSTRUZIONE MUSEI	INTERVENTI DI SALVAGUARDIA E PROMOZIONE DELLE ATTIVITÀ AGRICOLE	PROGRAMMA DI AIUTI ALLE AZIENDE AGRICOLE DEL PARCO	SPESE PER PROGETTAZIONE E REALIZZAZIONE MATERIALE DIDATTICO E PROMOZIONE NATURALISTICA DEL TERRITORIO
Gestione di competenza – Previsioni	Iniziali	4				0,00	0,00	0,00	0,00	0,00	0,00	0,00	0,00	0,00	0,00	0,00
Previsioni – Variazioni	In aumento (7 - 4)	5				30.000,00	0,00	0,00	0,00	0,00	0,00	25.000,00	0,00	0,00	0,00	59.000,00
Previsioni – Variazioni	In diminuzione (4 - 7)	6				0,00	0,00	0,00	0,00	0,00	0,00	0,00	0,00	0,00	0,00	0,00
Previsioni	Definitive (4 + 5 - 6)	7				30.000,00	0,00	0,00	0,00	0,00	0,00	25.000,00	0,00	0,00	0,00	59.000,00
Somme impegnate	Pagate	8				0,00	0,00	0,00	0,00	0,00	0,00	0,00	0,00	0,00	0,00	0,00
Somme impegnate	Rimaste da pagare (10 - 8)	9				30.000,00	0,00	0,00	0,00	0,00	0,00	25.000,00	0,00	0,00	0,00	43.280,00
Somme impegnate	Totale impegni (8 + 9)	10				30.000,00	0,00	0,00	0,00	0,00	0,00	25.000,00	0,00	0,00	0,00	43.280,00
Differenze rispetto alle previsioni	in + (10 - 7)	11														
Differenze rispetto alle previsioni	in - (7 - 10)	12														15.720,00
Gestione dei residui passivi	Residui all'inizio dell'esercizio	13				70.622,05	12.693,58	2.533,80	10.636,06	8.492,71	62.857,08	0,00	0,00	38.590,70	29.524,11	115.209,60
Gestione dei residui passivi	Pagati	14				49.656,85	0,00	0,00	0,00	7.435,21	12.394,97	0,00	0,00	22.071,58	0,00	27.214,91
Gestione dei residui passivi	Rimasti da pagare (16 - 14)	15				4.819,51	12.693,58	2.533,80	10.636,06	1.057,50	50.462,11	0,00	0,00	16.519,12	29.524,11	87.991,07
Gestione dei residui passivi	Totali (14 + 15)	16				54.476,36	12.693,58	2.533,80	10.636,06	8.492,71	62.857,08	0,00	0,00	38.590,70	29.524,11	115.205,98
Variazioni	in + (16 - 13)															
Variazioni	in - (13 - 16)	18				16.145,69										3,62
Gestione di cassa	Previsioni	19	1 - CENTRO DI RESP. "DIREZIONE"	1.2 - TITOLO 2 - USCITE IN CONTO CAPITALE	1.2.1 - INVESTIMENTI	70.622,05	12.693,58	2.533,80	10.636,06	8.492,71	62.857,08	0,00	0,00	38.590,70	29.524,11	115.209,60
Gestione di cassa	Pagamenti	20				49.656,85	0,00	0,00	0,00	7.435,21	12.394,97	0,00	0,00	22.071,58	0,00	27.214,91
Differenze rispetto alle previsioni	in + (20 - 19)	21														
Differenze rispetto alle previsioni	in - (19 - 20)	22				20.965,20	12.693,58	2.533,80	10.636,06	1.057,50	50.462,11			16.519,12	29.524,11	87.994,69
Totale dei residui attivi al termine dell'esercizio (9 + 15)		23				34.819,51	12.693,58	2.533,80	10.636,06	1.057,50	50.462,11	25.000,00	0,00	16.519,12	29.524,11	131.271,07

RENDICONTO FINANZIARIO GESTIONALE - USCITE

| Capitolo | | |

RENDICONTO FINANZIARIO GESTIONALE - USCITE

| | | |

RENDICONTO FINANZIARIO GESTIONALE - USCITE

| | | |

RENDICONTO FINANZIARIO GESTIONALE - USCITE

| | | |

RENDICONTO FINANZIARIO GESTIONALE - USCITE

| Capitolo | | |

Parco Naz. Foreste Casentine

RENDICONTO FINANZIARIO GESTIONALE - USCITE

codice			1							
Classificazione	N.		2							
	Denominazione		3	Totale delle uscite per titoli dei centri di responsabilità	Titolo II	Titolo IV	TOTALE	Disavanzo di amministrazione	TOTALE GENERALE	
Gestione di competenza	Previsioni	Iniziali	4		33.985,00	154.150,00	1.503.619,00	0,00	1.503.619,00	
		Variazioni: In aumento (7 - 4)	5		342.361,36	0,00	1.180.340,38	0,00	1.180.340,38	
		Variazioni: In diminuzione (4 - 7)	6		0,00	0,00	181.261,46	0,00	181.261,46	
		Definitive (4 + 5 - 6)	7		376.346,36	154.150,00	2.502.697,92	0,00	2.502.697,92	
	Somme impegnate	Pagate	8		6.700,74	121.621,36	1.192.656,78	0,00	1.192.656,78	
		Rimaste da pagare (10 - 8)	9		260.609,67	1.562,50	1.036.472,70	0,00	1.036.472,70	
		Totale impegni (8 + 9)	10		267.310,41	123.183,86	2.229.129,48	0,00	2.229.129,48	
	Differenze rispetto alle previsioni	in + (10 - 7)	11							
		in - (7 - 10)	12		109.035,95	30.966,14	273.568,44		273.568,44	
Gestione dei residui passivi	Residui all'inizio dell'esercizio		13		1.462.562,94	3.543,52	2.174.244,53	0,00	2.174.244,53	
	Pagati		14		618.433,02	1.403,43	1.066.826,69	0,00	1.066.826,69	
	Rimasti da pagare (13 - 14)		15		816.906,49	500,00	1.042.523,10	0,00	1.042.523,10	
	Totali (14 + 15)		16		1.435.339,51	1.903,43	2.109.349,79	0,00	2.109.349,79	
	Variazioni	in + (16 - 13)								
		in - (13 - 16)	18		27.223,43	1.640,09	64.894,74		64.894,74	
Gestione di cassa	Previsioni		19		1.496.547,94	157.693,52	3.677.863,53	0,00	3.677.863,53	
	Pagamenti		20		625.133,76	123.024,79	2.259.483,47	0,00	2.259.483,47	
	Differenze rispetto alle previsioni	in + (20 - 19)	21							
		in - (19 - 20)	22		871.414,18	34.668,73	1.418.380,06		1.418.380,06	
Totale dei residui attivi al termine dell'esercizio (9 + 15)			23		1.077.516,16	2.062,50	2.078.995,80	0,00	2.078.995,80	

CONTO ECONOMICO

All. "11"

	ANNO 2005		ANNO 2004	
	Parziali	Totali	Parziali	Totali
A) VALORE DELLA PRODUZIONE		2.302.318,72		1.662.804,13
1) Proventi e corrispettivi per la produzione delle prestazioni e/o servizi*	172.442,94		1.541.009,73	
2) Variazione delle rimanenze dei prodotti in corso di lavorazione, semilavorati e finiti	25.010,08		96.014,98	
3) Variazione dei lavori in corso su ordinazione				
4) Incrementi di immobilizzazioni per lavori interni				
5) Altri ricavi e proventi, con separata indicazione dei contributi di competenza dell'esercizio	39.879,70		25.779,42	
a) contributi di competenza dell'esercizio	2.064.986,00			
Totale valore della produzione (A)	2.302.318,72	2.302.318,72	1.662.804,13	1.662.804,13
B) COSTI DELLA PRODUZIONE		2.323.356,40		1.960.445,59
6) per materie prime, sussidiarie, comsumo e merci**	4.190,12		5.309,00	
7) per servizi**	839.030,91		551.554,44	
8) per godimento beni di terzi**	6.424,92		7.328,23	
9) per il personale**				
a) salari e stipendi	401.592,91		386.699,34	
b) oneri sociali	101.914,80		94.025,60	
c) trattamento di fine rapporto	21.530,26		28.872,00	
d) trattamento di quiescenza e simili				
e) altri costi	30.017,40		19.535,92	
10) Ammortamenti e svalutazioni				
a) Ammortamento delle immobilizzazioni immateriali	348.744,51		300.910,62	
b) Ammortamento delle immobilizzazioni materiali	150.972,28		211.133,58	
c) Altre svalutazioni delle immobilizzazioni				
d) Svalutazione dei crediti compresi nell'attivo circolante e delle disponibilità liquide				
11) Variazioni delle rimanenze di materie prime, sussidiarie, di consumo e merci				
12) Accantonamenti per rischi	2.997,81			
13) Accantonamento ai fondi per oneri				
14) Oneri diversi di gestione	415.940,47		355.076,86	
Totale costi (B)	2.323.356,40	2.323.356,40	1.960.445,59	1.960.445,59
DIFFERENZA TRA VALORE E COSTI DELLA PRODUZIONE (A-B)	-21.037,69	-21.037,69	-297.641,46	-297.641,46
C) PROVENTI E ONERI FINANZIARI		100,00		100,00
15) Proventi da partecipazioni				
16) Altri proventi finanziari				
a) di crediti iscritti nelle immobilizzazioni				
b) di titoli iscritti nelle immobilizzazioni che non costituiscono partecipazioni				
c) di titoli iscritti nell'attivo circolante che non costituiscono partecipazioni				
d) proventi diversi dai precedenti	100,00		100,00	
17) Interessi ed altri oneri finanziari				
17-bis) Utili e perdite su cambi				
Totale proventi ed oneri finanziari (15+16-17)	100,00	100,00	100,00	100,00
D) RETTIFICHE DI VALORE DI ATTIVITA' FINANZIARIE				
18) Rivalutazioni:				
a) di partecipazioni				
b) di immobilizzazioni finanziarie				
c) di titoli iscritti nell'attivo circolante che non costituiscono partecipazioni				
19) Svalutazioni:				
a) di partecipazioni				
b) di immobilizzazioni finanziarie				
c) di titoli iscritti nell'attivo circolante che non costituiscono partecipazioni				
Totale rettifiche di valore	0,00	0,00	0,00	0,00
E) PROVENTI E ONERI STRAORDINARI				
20) Proventi, con separata indicazione delle plusvalenze da alienzioni i cui ricavi non sono iscrivibili al n. 5)				
21) Oneri straordinari, con separata indicazione delle minusvalenze da alienazioni i cui effetti contabili non sono iscrivibili al n. 14)				
22) Sopravvenienze attive ed insussistenze del passivo derivanti dalla gestione dei residui	64.894,74		319.763,63	
23) Sopravvenienze passive ed insussistenze dell'attivo derivanti dalla gestione dei residui	3,00		313.030,78	
Totale delle partite straordinarie	64.891,74	64.891,74	6.732,85	6.732,85
Risultato prima delle imposte (A-B+/-C+/-D+/-E)	43.954,05	43.954,05	-290.808,61	-290.808,61
Imposte dell'esercizio	39.836,75	39.836,75	40.330,74	40.330,74
Avanzo economico	4.117,30	4.117,30	-331.139,35	-331.139,35

* Entrate correnti depurate dei proventi finanziari: lett. c) e dei proventi straordinari (di natura finanziaria): lett. d)

** Uscite correnti depurate degli oneri finanziari: lett. c) e degli oneri straordinari (di natura finanziaria): lett. d)

QUADRO DI RICLASSIFICAZIONE DEI RISULTATI ECONOMICI All. "12"

	ANNO 2005	ANNO 2004	+/-
A. RICAVI	2.277.308,64	1.566.789,15	710.519,49
Variazione delle rimanenze di prodotti in corso di lavorazione, semilavorati e finiti lavorazioni in corso su ordinazione	25.010,08	96.014,98	-71.004,90
B. VALORE DELLA PRODUZIONE "TIPICA"	2.302.318,72	1.662.804,13	639.514,59
Consumi di materie prime e servizi esterni	849.645,95	564.191,67	285.454,28
C. VALORE AGGIUNTO	1.452.672,76	1.098.612,46	354.060,30
Costo del lavoro	555.055,37	529.132,86	25.922,51
D. MARGINE OPERATIVO LORDO	897.617,39	569.479,60	328.137,79
Ammortamenti	499.716,80	512.044,20	-12.327,40
Stanziamenti a fondi rischi ed oneri	2.997,81	0,00	2.997,81
Saldo proventi ed oneri diversi	415.940,47	355.076,86	60.863,61
E. RISULTATO OPERATIVO	-21.037,69	-297.641,46	276.603,77
Proventi ed oneri finanziari	100,00	100,00	0,00
Rettifiche di valore di attività finanziarie			0,00
F. RISULTATO PRIMA DEI COMPONENTI STRAORDINARI E DELLE IMPOSTE	-20.937,69	-297.541,46	276.603,77
Proventi ed oneri straordinari	64.891,74	6.732,85	58.158,89
G. RISULTATO PRIMA DELLE IMPOSTE	43.954,05	-290.808,61	334.762,66
Imposte dell'esercizio	39.836,75	40.330,74	-493,99
H. AVANZO ECONOMICO DEL PERIODO	**4.117,30**	**-331.139,35**	335.256,65

All "13"

STATO PATRIMONIALE

ATTIVITA'	ANNO 2005	ANNO 2004
AI CREDITI VERSO LO STATO ED ALTRI ENTI PUBBLICI PER LA PARTECIPAZIONE AL PATRIMONIO INIZIALE		
BI IMMOBILIZZAZIONI		
I. immobilizzazioni immateriali		
1) Costi d'impianto e di ampliamento		
2) Costi di ricerca, di sviluppo e di pubblicità		
3) Diritti di brevetto industriale e diritti di utilizzazione delle opere di ingegno		
4) Concessioni, licenze, marchi e diritti simili		
5) Avviamento		
6) Immobilizzazioni in corso e acconti	€ 816.906,49	€ 1.084.780,83
7) Manutenzioni straordinarie e migliorie su beni di terzi	€ 1.094.067,44	€ 824.378,93
Totale	€ 1.910.973,93	€ 1.909.159,76
II. immobilizzazioni materiali		
1) Terreni e fabbricati		
2) Impianti e macchinari	€ 807.856,18	€ 825.673,94
3) Attrezzature industriali e commerciali	€ 132.674,22	€ 145.259,50
4) Automezzi e motomezzi		
5) Immobilizzazioni in corso e acconti	€ 37.436,54	€ 94.420,22
6) Diritti reali di godimento		
7) Altri beni		
Totale	€ 64.693,63	€ 84.883,14
	€ 1.042.660,57	€ 1.150.236,80
III. immobilizzazioni finanziarie con separata indicazione per ciascuna voce dei crediti degli importi esigibili entro l'esercizio successivo		
1) Partecipazioni in:		
a) imprese controllate		
b) imprese collegate		
c) imprese controllanti		
d) altre imprese		
e) altri enti	€ 11.205,34	€ 11.205,34
2) Crediti:		
a) verso imprese controllate		
b) verso imprese collegate		
c) verso lo Stato e altri soggetti pubblici		
d) verso altri		
3) Altri titoli		
4) Crediti finanziari diversi		
Totale	€ 11.205,34	€ 11.205,34
Totale immobilizzazioni (B)	€ 2.964.839,84	€ 3.070.601,90

PASSIVITA'	ANNO 2005	ANNO 2004
A) PATRIMONIO NETTO		
I. Fondo di dotazione	€ 1.717.887,89	€ 1.971.66[illegible],03
II. Riserve obbligatorie e derivanti da leggi		
III. Riserve di rivalutazione		
IV. Contributi a fondo perduto		
V. Contributi per ripiano disavanzi		
VI. Riserve statutarie		
VII. Altre riserve distintamente indicate		
VIII. Avanzi (Disavanzi) economici portati a nuovo	€ 2.030.726,16	€ 2.361.86[illegible]5
IX. Avanzo (Disavanzo) economico d'esercizio	€ 4.117,30	€ 331.139,3[illegible]
Totale Patrimonio Netto (A)	€ 3.752.731,35	€ 4.002.39[illegible],1[illegible]
B) CONTRIBUTI IN CONTO CAPITALE		
1) per contributi a destinazione vincolata		
2) per contributi indistinti per la gestione		€ 250.93[illegible],0[illegible]
3) per contributi in natura	€ 39.250,29	€ 49.5[illegible]7,6[illegible]
Totale Contributi in conto capitale (B)	€ 39.250,29	€ 300.4[illegible]1,6[illegible]
C) FONDI PER RISCHI ED ONERI		
1) per trattamento di quiescienza ed obblighi simili		
2) per imposte		
3) per altri rischi ed oneri futuri		
4) per ripristino investimenti		
Totale Fondi rischi ed oneri futuri (C)	€ -	€ -
D) TRATTAMENTO DI FINE RAPPORTO DI LAVORO SUBORDINATO	€ 135.425,54	€ 113.8[illegible]5,2[illegible]

All "13"

STATO PATRIMONIALE

ATTIVITA'	ANNO 2005	ANNO 2004
C) ATTIVO CIRCOLANTE		
I. Rimanenze		
1) Materie prime, sussidiarie e di consumo		
2) Prodotti in corso di lavorazione e semilavorati		
3) Lavori in corso		
4) Prodotti finiti e merci	€ 221.670,40	€ 196.660,32
5) Acconti		
Totale	€ 221.670,40	€ 196.660,32
II. Residui attivi, con separata indicazione, per ciascuna voce, degli importi esigibili oltre l'esercizio successivo		
1) Crediti verso utenti, clienti ecc.	€ 654.185,86	€ 314.978,21
2) Crediti verso iscritti, soci e terzi		
3) Crediti verso imprese controllate e collegate		
4) Crediti verso lo Stato e altri soggetti pubblici	€ 580.636,31	€ 1.088.507,52
4- bis) Crediti tributari		
4- ter) Imposte anticipate		
5) Crediti verso altri	€ 1.654,02	€ 2.337,77
Totale	€ 1.236.476,19	€ 1.405.823,50
III. Attività finanziarie che non costituiscono immobilizzazioni		
1) Partecipazioni in imprese controllate		
2) Partecipazioni in imprese collegate		
3) Altre partecipazioni		
4) Altri titoli		
Totale	€ -	€ -
IV. Disponibilità liquide		
1) Depositi bancari e postali	€ 1.876.955,04	€ 1.528.520,04
2) Assegni		
3) Denaro e valori in cassa		
Totale	€ 1.876.955,04	€ 1.528.520,04
Totale Attivo Circolante (C)	€ 3.335.101,63	€ 6.201.605,76
D) RATEI E RISCONTI		
1) Ratei attivi	€ 8.284,91	€ 11.595,79
2) Risconti attivi	€ 8.284,91	€ 11.595,79
Totale		
Totale ratei e risconti (D)	€ 8.284,91	€ 11.595,79
Totale attivo	€ 6.308.226,37	€ 6.213.201,55
Conti d'ordine:		
Valori di terzi depositati		
Impegni assunti a fronte di prestazioni non ancora rese al termine dell'esercizio		€ 377.782,11
Totale generale	€ 6.308.226,37	€ 6.590.983,66

PASSIVITA'	ANNO 2005	ANNO 2004
E) RESIDUI PASSIVI, con separata indicazione, per ciascuna voce, degli importi esigibili oltre l'esercizio successivo		
1) obbligazioni		
2) verso le banche		
3) verso altri finanziatori		
4) acconti		
5) debiti verso fornitori	€ 1.260.027,11	€ 708.138,07
6) rappresentati da titoli di credito		
7) verso imprese controllate, collegate e controllanti		
8) debiti tributari		
9) debiti verso Istituti di previdenza e sicurezza sociale		
10) debiti verso iscritti, soci e terzi per prestazioni dovute	€ 816.906,49	€ 1.084.780,83
11) debiti verso lo Stato ed altri soggetti pubblici	€ 2.062,50	€ 3.543,52
12) debiti diversi		
Totale	€ 2.078.996,10	€ 1.796.462,42
Totale Debiti (E)	€ 2.078.996,10	€ 1.796.462,42
F) RATEI E RISCONTI		
1) ratei passivi		
2) risconti passivi		
3) aggio su prestiti	€ 301.823,09	
4) riserve tecniche		
Totale Ratei e Risconti (F)	€ 301.823,09	€ -
Totale passivo e netto	€ 6.308.226,37	€ 6.213.201,55
Totale generale	€ 6.308.226,37	€ 6.590.983,66

All. "F"

PATRIMONIO IMMOBILIARE DELL'ENTE ALLA DATA DEL 31/12/2005

DATA DI ACQUISTO	UBICAZIONE	DESCRIZIONE SOMMARIA	PREZZO DI ACQUISTO	REDDITO DOMINICALE	REDDITO AGRARIO	DESTINAZIONE
21/07/2000	Brigandone – Romiti Bagnatoio Comune di San Godendo (FI)	Terreni e fondi rustici con sovrastanti ruderi rurali	€ 180.759,91	€ 375,11	€ 342,77	Misure di conservazione
22/12/2000	Bertesca – Eremo Nuovo Ciardella Comune di Bagno di Romagna (FO)	Terreni e fondi rustici con sovrastanti ruderi rurali	€ 154.937,07	€ 988,41	€ 1.048,86	Misure di conservazione
13/07/2001	Brigandone - Romiti - Bagnotoio Comuni di San Godenzo e Marrani (FI)	Terreni e fondi rustici con sovrastanti ruderi rurali	€ 196.253,62	€ 334,67	€ 383,03	Misure di conservazione
13/12/2001	Montecavallo di Sotto – Loc. Corniolo Comune di Santa Sofia (FO)	Terreni e fondi rustici con sovrastanti ruderi rurali	€ 61.974,83	€ 333,03	€ 454,22	Misure di conservazione
11/12/2002	Loc. Paretaio Comune di Bagno di Romagna (FO)	Terreno ad uso agricolo	Acquisizione gratuita	€ 0,19	€ 0,50	Misure di conservazione
13/10/2003	Loc. Molino di Corezzo Comune di Chiusi della Verna	Terreno ad uso agricolo	€ 25.000,00	€ 82,62	€ 37,06	Misure di conservazione
21/11/2003	Loc. Capo d'Arno Comune di Stia	Terreno ad uso agricolo	€ 214.742,78	€ 456,29	€ 304,16	Misure di conservazione
29/11/2003	Frazione di Moggiona Comune di Poppi	Terreno ad uso agricolo	€ 73.100,00	€ 89,28	€ 77,79	Misure di conservazione

All. "G"

NOTA INTEGRATIVA

1. Introduzione

2. Analisi delle voci del Conto di Bilancio

2.a) Illustrazione delle risultanze finanziarie complessive

2.b) Variazioni alle previsioni finanziarie intervenute in corso d'anno, comprendendo l'utilizzazione del fondo di riserva;

2.c) Analisi puntuale del risultato di amministrazione con evidenziazione della composizione e destinazione;

2.d) Composizione residui attivi e passivi per ammontare e per anno nonché, per quelli attivi, la classificazione in base al diverso grado di esigibilità;

2.e) Composizione disponibilità liquide (tesoriere, cassa interna, casse decentrate);

3. Analisi delle voci dello Stato Patrimoniale

Analisi delle voci dello Stato Patrimoniale dell'anno 2005;

4. Analisi delle voci del Conto Economico

Analisi delle voci del Conto Economico dell'anno 2005;

5. Altre notizie integrative

5.a) Composizione dei contributi in conto capitale ed in conto esercizio e la loro destinazione finanziaria ed economico-patrimoniale;

5.b) Dati relativi al personale dipendente;

5.c) Elementi richiesti dall'art. 2.427 C.C., da altre norme e dai principi contabili applicabili;

5.d) Elencazione dei diritti reali di godimento e la loro illustrazione;

5.e) Elenco contenziosi.

1) INTRODUZIONE

L'esercizio 2005 rappresenta il secondo esercizio di introduzione della gestione contabile sulla base delle indicazioni contenute nel Dpr. 97/03 "Regolamento concernente l'amministrazione e la contabilità degli enti pubblici di cui alla legge 20 marzo 1975 n°70".

Tale periodo è comunque da considerarsi un periodo di transizione e di fatto un periodo di prosecuzione della sperimentazione nella considerazione che gli strumenti informatici necessari allo sviluppo delle varie attività non presentano ancora le richieste caratteristiche di completezza.

Come di seguito specificato, la formazione dei dati per la predisposizione dello Stato Patrimoniale e del Conto Economico deriva da un'attività di riclassificazione delle risultanze del Bilancio Finanziario tendendo alla realizzazione e rappresentazione dei medesimi dati sulla base dei criteri di competenza economica. Ciò in relazione alla possibilità di fatto consentita dal Dpr 97/03 laddove, nel prescrivere la rappresentazione degli schemi civilistici, non impone tuttavia la tenuta di una contabilità generale secondo il metodo della Partita Doppia affiancata alla Contabilità Finanziaria che rimane comunque uno degli obiettivi per l'impostazione contabile nell'immediata prospettiva di questo Ente.

2. ANALISI DELLE VOCI DEL CONTO DI BILANCIO

In base all'art. 39 del Dpr 97/03, il Conto del Bilancio si compone del Rendiconto Finanziario Decisionale e del Rendiconto Finanziario Gestionale.

2.a) Illustrazione delle risultanze finanziarie complessive

Il Rendiconto Finanziario Decisionale si articola in UPB di 1^ livello, così come il Preventivo Finanziario Decisionale. Per le motivazioni riportate nella relazione al Bilancio di Previsione 2005, cui si rinvia, è stato istituito, per l'anno 2005, un unico centro di responsabilità denominato "centro di responsabilità amministrativa / direzione".

Il Rendiconto Finanziario Gestionale si articola in capitoli così come il Preventivo Finanziario Gestionale ed evidenzia: le entrate di competenza dell'anno, accertate, riscosse o rimaste da riscuotere; le uscite di competenza dell'anno, impegnate, pagate o rimaste da pagare; la gestione dei residui attivi e passivi degli esercizi precedenti; le somme riscosse e quelle pagate in conto competenza ed in conto residui; il totale dei residui attivi e passivi che si tramandano all'esercizio successivo.

ENTRATA	2004	2005
Somme accertate	€ 1.939.583,11	€ 2.438.574,16
Somme riscosse	€ 1.863.750,49	€ 1.942.621,38
Somme rimaste da riscuotere	€ 75.832,62	€ 495.952,78
Residui attivi iniziali	€ 3.250.661,32	€ 1.405.823,50
Residui riscossi	€ 1.607.639,66	€ 665.297,09
Residui radiati	€ 313.030,78	€ 3,00
Residui attivi finali	€ 1.329.990,88	€ 740.523,41

USCITA	2004	2005
Somme impegnate	€ 1.981.912,94	€ 2.229.129,48
Somme pagate	€ 1.141.948,58	€ 1.192.656,78
Somme rimaste da pagare	€ 839.964,36	€ 1.036.472,70
Residui passivi iniziali	€ 3.033.501,04	€ 2.174.244,53
Residui pagati	€ 1.379.457,24	€ 1.066.826,69
Residui radiati	€ 319.763,63	€ 64.894,74
Residui passivi finali	€ 1.334.280,17	€ 1.042.523,10

Partendo dai dati sopra esposti è possibile elaborare significativi indici sull'andamento finanziario dell'Ente nel 2004 e nel 2005 e porli a raffronto.

Indicatori di Entrata

INDICATORI DI ENTRATA	2004	2005
Tasso di riscossione (riscosso/accertato)	96,09%	79,66%
Tasso di smaltimento residui (riscossi+radiati/residui iniziali)	59,09%	47,32%

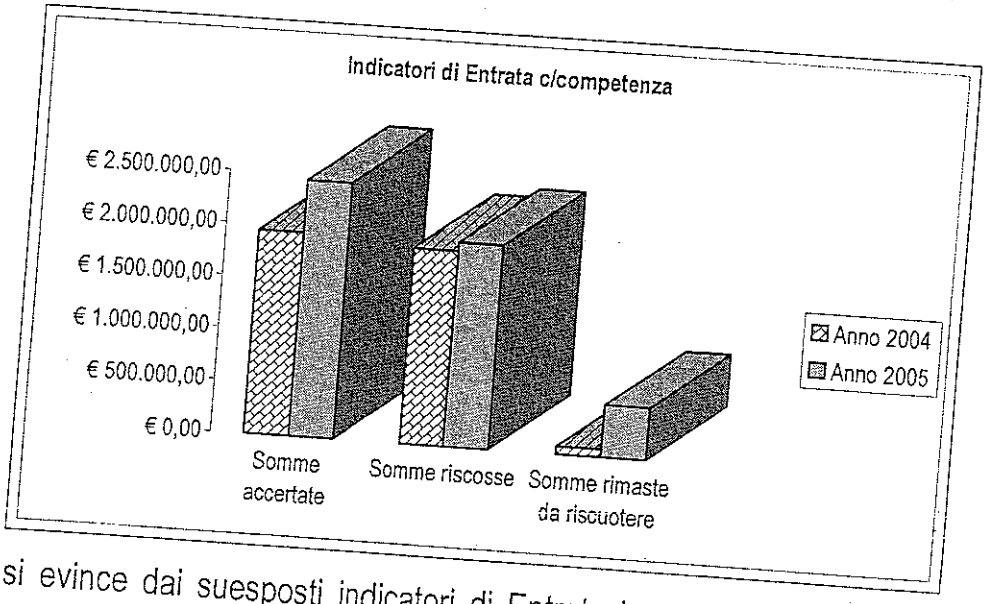

Come si evince dai suesposti indicatori di Entrata in c/competenza si ha un elevato tasso di riscossione sia nell'anno 2004 che nell'anno 2005.

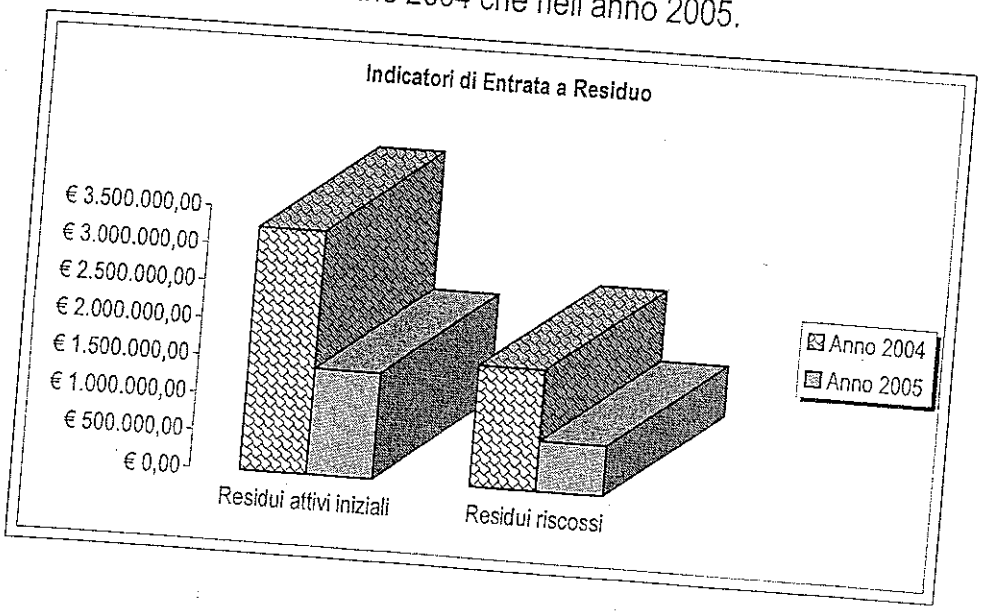

Nell'indicatore relativo alle Entrate a residuo sono stati inseriti anche i dati relativi ai residui radiati per riaccertamento oltre che riscossi. Dalle percentuali si evince che il tasso è rimasto pressoché invariato.

Indicatori di Uscita

INDICATORI DI USCITA	2004	2005
Tasso di liquidazione (pagato/impegnato)	57,62%	53,50%
Tasso di smaltimento residui (pagati+radiati/residui iniziali)	56,02%	52,05%

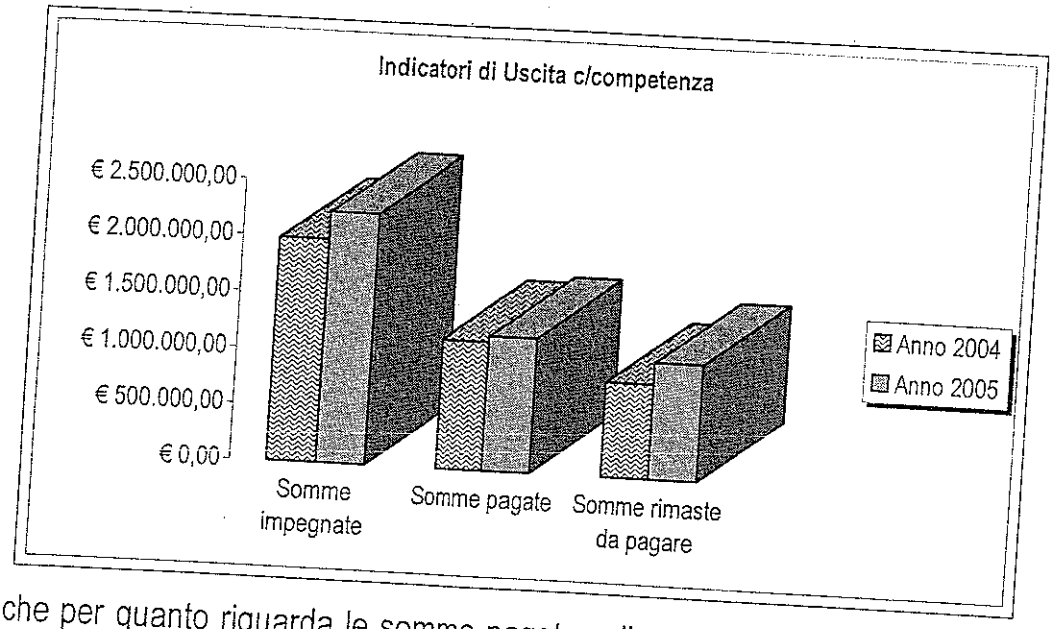

Anche per quanto riguarda le somme pagate sulla competenza impegnata si rileva un notevole indice di smaltimento che si mantiene più o meno stabile intorno al 50% nei due anni analizzati.

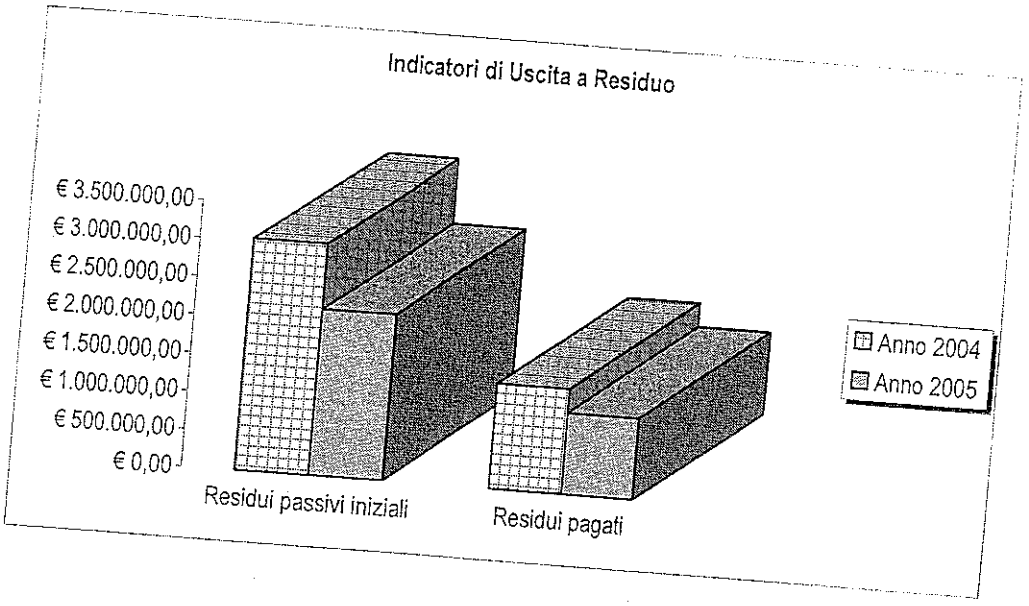

Analogamente all'indicatore relativo alle entrate a residuo, anche per quello relativo alle uscite a residuo sono stati inseriti i dati relativi ai residui radiati per riaccertamento oltre che relativi a quelli pagati. Dalle percentuali si evince che tale tasso di liquidazione tra l'anno 2004 e l'anno 2005 è rimasto pressoché invariato indicando una buona capacità di smaltimento dei residui passivi.

Nelle tabelle che seguono vengono esposti i dati finali sia della gestione di cassa che della complessiva gestione finanziaria dell'esercizio 2005:

RISULTANZE FINALI GESTIONE FINANZIARIA ANNO 2005

RISULTANZE FINALI

Accertamenti	€	2.438.574,16
Impegni	€	2.229.129,48
Avanzo competenza	€	**209.444,68**
come confermato da:		
Minori accertamenti	€	64.123,76
Minori impegni	€	273.568,44
Avanzo competenza	€	**209.444,68**
Il risultato complessivo di amministrazione è il seguente:		
Fondo di cassa al 31/12/2005	€	1.876.955,04
Residui attivi al 31/12/2005	€	1.236.476,19
Residui passivi al 31/12/2005	€	2.078.995,80
AVANZO DI AMMINISTRAZIONE AL 31/12/2005	€	**1.034.435,43**

RISULTANZE FINALI GESTIONE DI CASSA

GESTIONE DI CASSA		
Fondo di cassa al 01/01/2005		€ 1.528.520,04
Reversali in conto competenza	€ 1.942.621,38	
Reversali in conto residui	€ 665.297,09	
Reversali emesse dalla n. 1 alla n. 465		€ 2.607.918,47
Mandati in conto competenza	€ 1.192.656,78	
Mandati in conto residui	€ 1.066.826,69	
Mandati emessi dal n. 1 al n. 1292		€ 2.259.483,47
Fondo di cassa al 31/12/2005		€ 1.876.955,04
Totale conto del Tesoriere risultante dal conto di diritto e di fatto		€ 1.876.955,04

2.b) Variazioni alle previsioni finanziarie intervenute in corso d'anno, comprendendo l'utilizzazione del fondo di riserva

Nel corso dell'esercizio finanziario 2005 sono state adottate le seguenti variazioni alle previsioni iniziali di bilancio:

- ✓ **Variazione n° 1** assunta con delibera commissariale n° 189 del 27/06/2005 relativa sostanzialmente a contributi erogati dal Ministero dell'Ambiente (per spese di parte corrente e per l'amministrazione generale) e dalla Regione Toscana per € 77.861,36 per la realizzazione dei lavori di adeguamento dei Musei della Fauna e Foresta di Camaldoli e Badia Prataglia. L'importo della variazione è stato pari ad € **374.611,36**.
- ✓ **Variazione per storno di fondi n° 2** assunta con delibera commissariale n° 189 del 27/06/2005 per **€ 6.031,56**. Tale importo è stato prelevato dal Fondo di Riserva per spese impreviste andando ad alimentare i Fondi speciali per rinnovi contrattuali in corso e il capitolo per l'acquisto di carburante per gli automezzi dell'Ente.
- ✓ **Variazione per storno di fondi n° 3** assunta con delibera commissariale n° 270 del 27/09/2005 per **€ 9.332,90** in uscita onde adeguare l'importo del Fondo per i trattamenti accessori al personale dipendente.

- ✓ **Variazione n° 4** assunta con delibera commissariale n° 311 del 21/11/2005 per complessivi **€ 624.467,56.** Tale variazione è relativa all'aumento del contributo ordinario del Ministero dell'Ambiente per € 364.467,56, a contributi di parte corrente assegnati dal Ministero dell'Ambiente per € 200.000,00 nonché ad € 60.000,00 quali maggiori introiti derivanti dalla vendita dei tesserini per la raccolta dei funghi non prevedibili in sede di redazione del Bilancio di previsione.
- ✓ **Variazione per storno di fondi n° 5** assunta con delibera commissariale n° 311 del 21/11/2005 per **€ 165.897,00** in relazione all'assestamento del Bilancio di previsione 2005 nonché all'adeguamento di quanto disposto con D.L. n° 211 del 2005 di riduzione del 10% dei consumi intermedi.

Le suddette variazioni di bilancio e variazioni per storni di fondi, tutte debitamente approvate dal Ministero dell'Ambiente, sono elencate nella stampa riepilogativa di cui all'allegato "I" che espone le movimentazioni dei singoli capitoli interessati.

Si da atto che il fondo di riserva è stato utilizzato in corso d'anno per **€ 6.031,56** con la Variazione per storno di fondi n° 2 assunta con delibera commissariale n° 189 del 27/06/2005.

2.c) Analisi puntuale del risultato di amministrazione con evidenziazione della composizione e destinazione

Nel complesso, il risultato di amministrazione ha determinato un AVANZO di amministrazione pari a € 1.034.435,43, verificato da:

Avanzo di amm.ne al 31/12/2004	€	760.099,01 (+)
Sopravvenienze attive	€	64.894,74 (+)
Sopravvenienze passive	€	3,00 (-)
Avanzo di competenza 2005	€	209.444,64 (+)
AVANZO di amm.ne al 31/12/2005	**€**	**1.034.435,43**

Tale avanzo risulta ancora da destinare a capitoli di bilancio per € 145.885,86, come risulta dalla tabella seguente:

Avanzo di amministrazione anno 2005 (A)	€ 1.034.435,43
Destinazione vincolata (B)	€ 78.356,57
Avanzo già destinato in sede di BP 2006 (C)	€ 810.193,00
Avanzo da distribuire (A – C – D)	**€ 145.885,86**

In merito alla destinazione dell'avanzo di amministrazione si evidenzia che:

- ✓ la somma complessiva di € 810.193,00 stanziata in vari capitoli in sede di redazione del Bilancio di Previsione 2006 è completamente vincolata come si evince dalla seguente tabella:

CAP.	DESCRIZIONE CAPITOLO/INTERVENTO	IMPORTO
2.100	Corsi di aggiornamento al personale dipendente	€ 4.000,00
5.500	Oneri progetto imprenditoriale per l'autofinanziamento delle strutture informative 2005/2009	€ 50.947,03
10.070	Fondi speciali per rinnovi contrattuali in corso (retribuzioni)	€ 5.571,00
10.080	Fondi speciali per rinnovi contrattuali in corso (oneri riflessi)	€ 962,00
10.100	Rimborso somme connesse al Decreto riduzione spese consumi intermedi	€ 68.563,27
11.050	Lavori di manutenzione straordinaria locali e impianti sede Ente	€ 9.000,00
11.220	Realizzazione di centri di visita del Parco	
	a. Programma speciale d'Area "Parco Naz.le delle Foreste Casentinesi, Valle del Bidente e Forlimpopoli"	€ 3.140,00
11.380	Interventi di salvaguardia e promozione delle attività agricole	
	a. Iniziativa comunitaria EQUAL, un progetto denominato "Aree protette: Adattamento Professionale degli Occupati nel Comparto Agricolo"	€ 1.500,00
11.400	Spese per progettazione e realizzazione di materiale didattico	
	a. Ex Pronac Toscana	
	a1. Pubblicazioni e programmi per l'informazione	€ 867,65
	a2. Programma e progetti di animazione	€ 102,48
11.420	Realizzazione programma Phasing Out e III piano reg.Toscana Aree protette	
	a. Phasing Out	€ 38.762,07
	b. Somme erroneamente eliminate con il riaccertamento 2003	€ 115,39
11.430	Opere volte al miglioramento ambientale	€ 250.926,32
11.440	Fondo per investimenti nei Parchi / Legge Finanziaria	
	a. Annualità 2002	€ 23.178,12
	b1.) Filiera di macellazione	€ 30.334,00
	b2.) Miglioramento accessibilità Centri Visita	€ 125.000,00
	b3.) Impianto Fotovoltaico	€ 50.000,00

	c. Sostegno agricoltura e qualificazione offerta turistica anno 2001	€ 6.321,43
12.010	Acquisto di mobili, arredi e macchine da ufficio	€ 10.000,00
15.020	Premi di assicurazione per indennità di anzianità al personale	€ 130.902,24
		€ **810.193,00**

- ✓ la somma di € 78.356,57 si riferisce per € 65.000,00 a fondi da destinare per impegni non assunti entro il 31/12/2005 causa ritardata approvazione dell'ultima variazione di bilancio e per € 13.356,57 a somme da stanziare nei capitoli **10.070** "Fondi speciali per rinnovi contrattuali in corso (retribuzioni)", **10.080** "Fondi speciali per rinnovi contrattuali in corso (oneri riflessi)" e **2.100** "Corsi di aggiornamento al personale dipendente" ai sensi rispettivamente dell'art. 18 c. 2 del Dpr. 97/2003 e dell'art. 12 del CCNL Enti Pubblici Non Economici 2002/2005 in quanto spese non impegnate nel corso dell'anno 2005;
- ✓ la somma rimanente pari ad € 145.885,86 è in corso di destinazione da parte degli organi.

2.d) Composizione residui attivi e passivi per ammontare e per anno nonché, per quelli attivi, la classificazione in base al diverso grado di esigibilità

In allegato al Rendiconto Generale si riporta l'elenco cronologico dei residui attivi e passivi provenienti dagli esercizi dal 1995 al 2004 con l'indicazione, distintamente per anno di provenienza, dell'ammontare, delle eliminazioni effettuate in sede di riaccertamento con deliberazione commissariale n°48 del 21 febbraio 2006, nonché delle riscossioni e dei pagamenti intervenuti nel corso del 2005.

In merito al grado di esigibilità dei residui attivi si ritiene realistico considerarli tutti completamente esigibili.

La gestione dei residui può così riassumersi:

GESTIONE RESIDUI	ATTIVI	PASSIVI
a) Accertati all'1/1/2005	1.405.823,50	2.174.244,53
b) Variazioni nel 2005	- 3,00	- 64.894,74
c) Accertati al 31/12/2005 (a - b)	1.405.820,50	2.109.349,79
d) Riscossi o pagati nel 2005	665.297,09	1.066.826,69
e) Accertati al 31/12/2005 (c – d)	740.523,41	1.042.523,10
f) Residui del 2005	495.952,78	1.036.472,70
g) Totale residui (e + f)	**1.236.476,19**	**2.078.995,80**

Partendo dai dati di cui sopra è possibile elaborare alcuni significativi indicatori finanziari:

INDICATORI FINANZIARI	ATTIVI	PASSIVI
Tasso di riaccertamento (c/a)	100,00%	97,02%
Tasso di smaltimento (d/c)	47,32%	50,58%
Variazione consistenze (g/a)	87,95%	95,62%

Smaltimento dei Residui Attivi da Gestione Residui

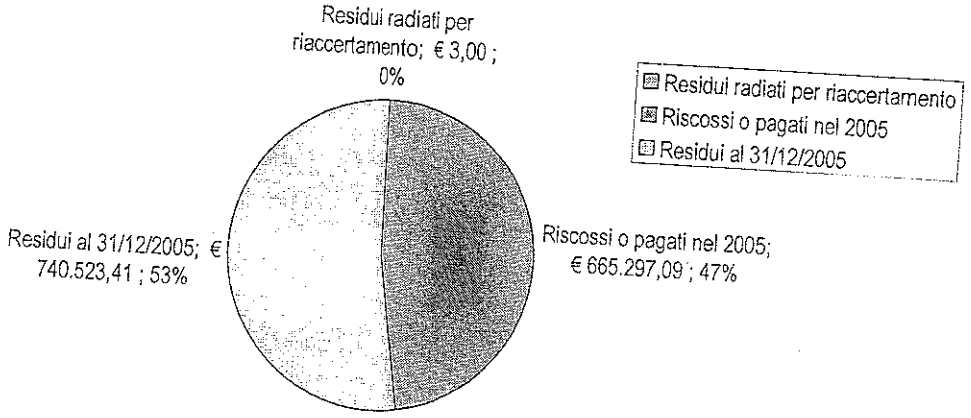

Smaltimento dei Residui passivi nella Gestione Residui

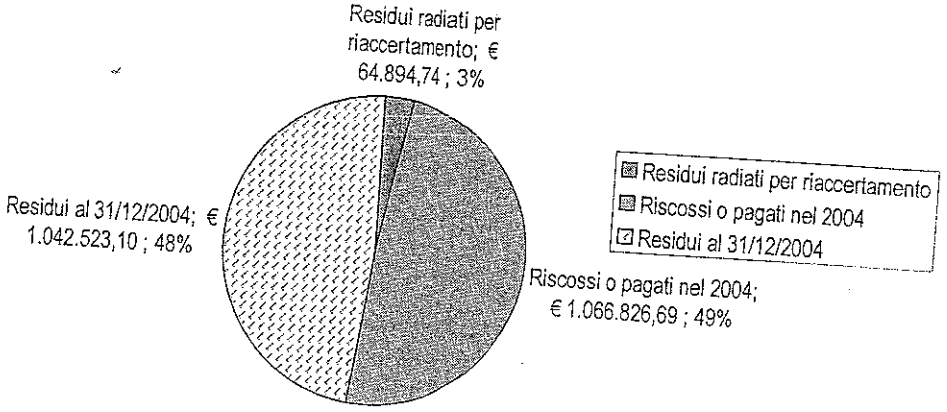

2.e) Composizione disponibilità liquide (tesoriere, cassa interna, casse decentrate)

Conformemente a quanto previsto dalla normativa vigente l'Ente ha istituito un servizio di Tesoreria gestito dalla Banca Popolare dell'Etruria e del Lazio, individuata a seguito di procedura di gara.

Si dà atto che tutte le operazioni di incasso e di pagamento vengono effettuate tramite tale istituto.

Il Servizio di Cassa Interno viene utilizzato esclusivamente per i servizi di economato che si avvalgono di un apposito conto corrente bancario aperto presso la stessa Banca Popolare dell'Etruria e del Lazio. Tale conto viene alimentato da un mandato di pagamento quale anticipazione ad inizio anno per € 5.150,00, eventualmente reintegrata in corso d'anno.

Non esistono casse decentrate.

Di seguito si riporta un grafico relativo all'andamento della cassa negli anni dal 2001 al 2005 dal quale si evince una forte riduzione del Fondo cassa che passa da € 3.071.450,15 dell'anno 2001 ad € 1.876.955.04 dell'anno 2005 con una percentuale di riduzione del 61%:

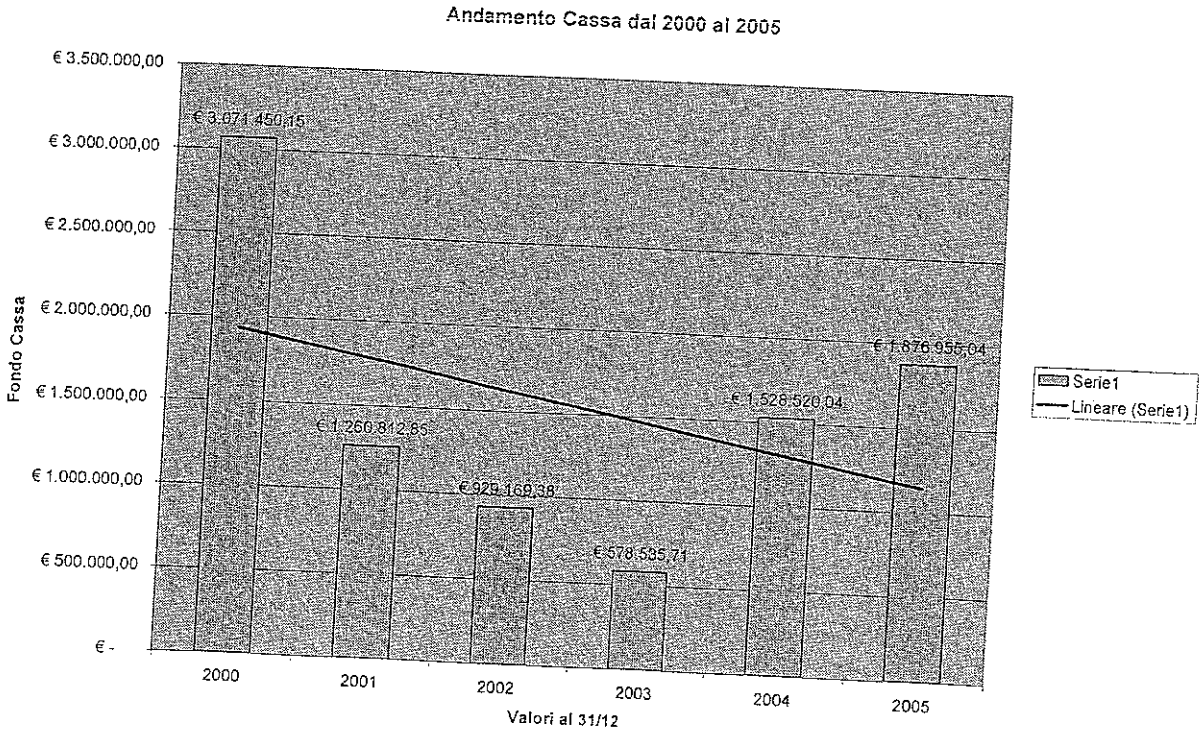

Riteniamo opportuno chiarire l'inversione di tendenza che si è avuta negli ultimi due anni:

- nell'ultimo mese dell'anno 2004 sono stati trasferiti dal Ministero dell'Ambiente ben € 769.928,43, che non è stato possibile impegnare e conseguentemente liquidare, generando così un notevole aumento della cassa non imputabile alla volontà dell'Ente;
- nell'anno 2005 la giacenza è stata notevolmente condizionata da due eventi che hanno impedito l'utilizzo in termini di impegni e quindi liquidazioni di consistenti stanziamenti causa la ritardata approvazione del Rendiconto Generale 2004 (intervenuta in data 18/01/2006) con impossibilità di utilizzare l'avanzo di amministrazione pari ad € 760.099,01 nonché l'approvazione tardiva (intervenuta in data 23/12/2005 e pervenuta all'Ente in data 28/12/2005) dell'ultima variazione di bilancio pari ad € 624.467,56 e dell'ultimo storno di fondi pari ad € 165.897,00.

3) Analisi delle voci dello Stato Patrimoniale

Lo Stato Patrimoniale previsto dal Dpr 97/03 quale allogato 10 al Rendiconto Generale è stato redatto in base ai criteri di iscrizione e di valutazione degli elementi patrimoniali attivi e passivi indicati all'art. 43 c. 2 del Dpr in oggetto.

ATTIVITA'

Costi pluriennali capitalizzati: sono stati iscritti al costo di acquisto o di realizzazione, considerando che l'arco temporale dei benefici ritraibili influenzerà più esercizi, oltre quello in cui i costi sono stati sostenuti.

Sono state rispettate le norme civilistiche per quanto riguarda l'ammortamento di queste poste di bilancio. In generale sono stati dedotti gli ammortamenti calcolati con sistematicità, in base al criterio della residua possibilità di utilizzazione (metodo diretto), desumibile dai contratti, ove applicabile, o entro il limite massimo dei cinque anni. Sono stati ammortizzati quando ne è stata ravvisata l'utilità futura con il consenso dell'organo di revisione.

Le spese pluriennali sono state capitalizzate solo a condizione che potessero essere recuperate grazie alla redditività futura e nei limiti di questa. Si riferiscono a: *Immobilizzazioni immateriali in corso* e a *Manutenzione straordinarie e migliorie su beni di terzi* (enti pubblici).

Alla voce *Immobilizzazioni – Immobilizzazioni immateriali in corso* – è stato inserito l'importo di € 816.906,49 relativo agli impegni in conto capitale a residuo non liquidati nel corso dell'anno, e che quindi rimangono aperti, per manutenzioni su beni di terzi. Trattasi di spese non separabili dai beni stessi. Tali immobilizzazioni sono state ammortizzate nella misura del 20%.

Alla voce *Manutenzioni e migliorie su beni di terzi* sono stati inseriti gli impegni in conto capitale liquidati nel corso del 2005 per lavori e manutenzioni su beni di terzi non separabili dagli stessi. Tali immobilizzazioni sono state debitamente ammortizzate e dunque l'importo inserito pari ad € 1.094.067,44 è già al netto degli ammortamenti del 20%.

In ottemperanza alla nota del Ministero dell'Economia e delle Finanze prot. 2618 del 12/01/2006 si provvede alla contabilizzazione delle immobilizzazioni immateriali e materiali iscritte nello Stato Patrimoniale (coincidenti con i valori finali dell'esercizio precedente) al fine di determinare, dopo la registrazione di eventuali variazioni intervenute nel corso dell'esercizio, il loro valore finale al 31/12/2005:

ATTIVITA'	31/12/04	Variazioni			
	01/01/05	Incrementi	Decrementi	Amm.ti	31/12/05
B) IMMOBILIZZAZIONI					
I. Immobilizzazioni immateriali					
6) Immobilizzazioni in corso e acconti	€1.084.780,83		€267.874,34		€ 816.906,49
7) Manutenzioni straordinarie e migliorie su beni di terzi	€ 824.378,93	€618.433,02		€348.744,51	€ 1.094.067,44

Tra le Immobilizzazioni materiali sono stati iscritti tutti i beni confluiti nel patrimonio dell'Ente (€ 1.042.660,56) e quindi debitamente inventariati derivanti sia dalla gestione dell'esercizio 2005 per € 64.220,41 al netto della quota di ammortamento che dalle gestioni precedenti.

CATEGORIA DEL BENE	VALORE DEI BENI	AMM.TO ANNO 2005	VALORE AL NETTO DEL FONDO AMM.TO
ACQUISIZIONI ANNO 2005			
CAT. I - BENI MOBILI IN DOTAZ. UFFICI	€ 49.018,07	€ 9.803,61	€ 39.214,46
CAT. III - MATERIALE SCIENTIFICO, DI LABORATORIO	€ 9.749,21	€ 1.949,84	€ 7.799,37
CAT. VII - ALTRI BENI NON CLASSIFICAB.	€ 21.508,23	€ 4.301,65	€ 17.206,58
TOTALE AMM.TO BENI ACQ. ANNO 2005	**€ 80.275,51**	**€ 16.055,10**	**€ 64.220,41**

Nella tabella che segue vengono riportati i dati complessivi relativi alle immobilizzazioni materiali con l'evidenziazione di tutte quelle variazioni ed ammortamenti intervenute nel corso dell'anno e iscritti nella Situazione Patrimoniale:

DESCRIZIONE	SALDO INIZIALE	INCREMENTI	AMMORTAM	DECREMENTI	SALDO FINALE
Impianti e macchinari	€ 1.400.134,70	€ 58.767,28		€ 46.686,52	€ 1.412.215,46
Terreni e fabbricati	€ 907.015,89	€ 0,00		€ 0,00	€ 907.015,89
Automezzi e motoveicoli	€ 420.509,85	€ 0,00		€ 92.142,00	€ 328.367,85
Altri beni	€ 258.650,06	€ 21.508,23		€ 130,20	€ 280.028,09
TOTALI	€ 2.986.310,50	€ 80.275,51	€ 0,00	€ 138.958,72	€ 2.927.627,29
F.do amm. impianti e macchinari	€ 1.254.875,20		€ 71.329,90	€ 46.663,86	€ 1.279.541,24
F.do amm. fabbricati	€ 81.341,95		€ 17.817,76		€ 99.159,71
F.do amm.automezzi e autoveicoli	€ 326.089,63		€ 20.126,88	€ 55.285,20	€ 290.931,31
F.do amm.altri beni	€ 173.766,92		€ 41.697,74	€ 130,20	€ 215.334,46
TOTALI	€ 1.836.073,70	€ 0,00	€ 150.972,28	€ 102.079,26	€ 1.884.966,72

Tra le Immobilizzazioni finanziarie sono state inserite le Partecipazioni dell'Ente pari ad € 11.205,34 stesso importo dell'anno precedente in quanto non vi sono state variazioni. Le Partecipazioni sono valutate al costo di acquisto. Non risono state effettuate svalutazioni in considerazione di un durevole valore delle stesse.

Denominazione Società	Percentuale di partecipazione al CS
Gal Consorzio Appennino Aretino a r.l. – CF e P. IVA 01545210518 Viale Dante, 74/q – 52010 Capolona (AR)	9,8%
L' Altra Romagna s.r.l. – CF e P. IVA 02223700408 Via Verdi, 4 – Palazzo Pesarini – 47026 San Piero in Bagno (FC)	6,0%
Casentino Sviluppo e Turismo s.c.r.l. – CF e P. IVA 01730320510 Via Roma, 203 – 52013 Ponte a Poppi (AR)	15,0%

Nelle Rimanenze – Prodotti finiti e merci – dell'Attivo Circolante viene riportato l'importo di € 221.670,40 derivante dalla sommatoria tra le rimanenze iniziali pari ad € 196.660,32 ed € 25.010,08 indicate anche nel Conto Economico quale variazione delle rimanenze di prodotti finiti e merci dell'anno 2005.

ATTIVITA'	31/12/04	Variazioni			
	01/01/05	Acquisti	Alienazioni	Amm.ti	31/12/05
C) ATTIVO CIRCOLANTE *I. Rimanenze* 4) Prodotti finiti e merci	€ 196.660,32	€ 25.010,08			€ 221.670,40

Tra i Residui Attivi sono stati riportati i crediti verso utenti, clienti, pubbliche amministrazioni ed altri soggetti per un importo totale di € 1.236.476,10. Come si evince dalla tabella seguente a tale importo si giunge a seguito delle variazioni intervenute nel corso del 2005 nell'ammontare dei residui:

ATTIVITA'	31/12/04	Variazioni		31/12/05
	01/01/05	Incrementi	Decrementi	
C) ATTIVO CIRCOLANTE				
II. Residui attivi, con separata indicazione, per ciascuna voce, degli importi esigibili oltre l'esercizio successivo				
1) Crediti verso utenti, clienti ecc.	€ 314.978,21	€ 339.207,65		€ 654.185,86
4) Crediti verso lo Stato e altri soggetti pubblici	€1.088.507,52		€ 507.871,21	€ 580.636,31
5) Crediti verso altri	€ 2.337,77		€ 683,75	€ 1.654,02
	€1.405.823,50	**€ 339.207,65**	**€ 508.554,96**	**€ 1.236.476,19**

Il valore delle disponibilità liquide ammontanti ad € 1.876.955,04 è tutto imputabile a Depositi bancari e postali in quanto l'Ente ha istituito un servizio di Tesoreria gestito dalla Banca Popolare dell'Etruria e del Lazio.

Per quanto riguarda i Risconti Attivi questi rappresentano le quote di costi (canoni di affitto, premi di assicurazione, bolli ecc.) integralmente rilevati nell'esercizio 2005 ma che, in quanto non interamente riferiti all'esercizio stesso, vengono, per la quota riferita all'anno 2006, rinviati a quello successivo. Nella tabella che segue si riporta il dettaglio delle spese riscontate, distintamente per capitolo:

CAP.	TOTALE	RISCONTO	QUOTA COMPETENZA
4010	€ 821,03	€ 130,82	€ 690,21
4010	€ 3.100,00	€ -	€ 3.100,00
4010	€ 214,58	€ 142,66	€ 71,92
4050	€ 5.000,00	€ 1.607,14	€ 3.392,86
4310	€ 3.815,57	€ 1.226,43	€ 2.589,14
4050	€ 2.791,05	€ 2.024,28	€ 766,77
4310	€ 509,82	€ 40,62	€ 469,20
4310	€ 35,14	€ 5,50	€ 29,64
4310	€ 103,20	€ 42,41	€ 60,79
4310	€ 103,20	€ 68,42	€ 34,78
4220	€ 3.072,00	€ 1.265,93	€ 1.806,07
4220	€ 246,00	€ 203,87	€ 42,13
4420	€ 1.700,40	€ 696,04	€ 1.004,36
4230	€ 1.680,00	€ 830,77	€ 849,23
	€ 23.191,99	€ 8.284,91	€ 14.907,08

PASSIVITA'

Per quanto riguarda le *Passività* i dati relativi al *Patrimonio Netto – Avanzi economici portati a nuovo* – sono stati esposti quale somma algebrica tra gli avanzi e i disavanzi economici precedenti pari ad € 2.030.726,16. Viene inoltre riportato *l'avanzo economico* dell'esercizio derivante dal Conto Economico ed ammontante ad € 4.117,30.

Alla voce *B) Contributi in conto capitale – contributi in natura* è stata inserita la somma di € 39.250,29 quale somma tra il valore sterilizzato delle donazioni effettuate dal Ministero dell'Ambiente nell'anno 2005 e la quota di risconto relativo alle donazioni effettuate nell'anno 2004:

		QUOTA DI COMPETENZA ANNO 2005 *(Conto Economico)*	CONTRIBUTO STERILIZZATO *(Stato Patrimoniale)*
Risconto relativo a beni donati nel 2004		€ 12.379,42	€ 37.138,25
Beni donati nel 2005	€ 2.640,05	€ 528,01	€ 2.112,04
		€ 12.907,43	**€ 39.250,29**

Per quanto riguarda l'indennità di anzianità del personale, che per gli Enti Pubblici non Economici è disciplinato dall'art. 13 della Legge 70/75, si precisa che nel corso dell'anno 2005 si è avuta la liquidazione di € 6.700,74 relativa al TFR di un dipendente trasferito per mobilità presso altro Ente a valere sul Fondo accantonato. Inoltre è stata impegnata la somma di € 4.491,29 per il TFR da liquidare ad un altro dipendente licenziatosi nel corso del 2005. La quota annuale per l'adeguamento del Fondo inserita nella voce del *Conto Economico – Costi di Produzione – Trattamento di Fine Rapporto*, che raccoglie le poste che non danno luogo a movimenti finanziari, risulta pari ad € 21.530,26 pari alla somma algebrica tra la quota di competenza dell'anno 2005 di € 28.231,00 e il TFR liquidato pari ad € 6.700,74. Dette quote vanno ad alimentare il predetto Fondo di anzianità allocato tra le *Passività* dello Stato Patrimoniale; questo rappresenta le complessive indennità maturate dal personale così come previsto dalla Circolare 15 del Ministero dell'Ambiente.

FONDO INDENNITA' DI ANZIANITA' ANNO 2004 (Stato Patrimoniale)	LIQUIDAZIONI ANNO 2005	QUOTA DI COMPETENZA DELL'ANNO 2005	FONDO INDENNITA' DI ANZIANITA' ANNO 2005 (Stato Patrimoniale)
€ 113.895,28	- € 6.700,74	€ 28.231,00	€ 135.425,54

Tra i *Residui Passivi* sono stati riportati i debiti verso fornitori, pubbliche amministrazioni ed altri soggetti per un importo totale di € 2.078.996,10 che sono uguali ai Residui Passivi del Rendiconto finanziario.

PASSIVITA'	31/12/04	Variazioni		31/12/05
	01/01/05	Incrementi	Decrementi	
E) RESIDUI PASSIVI, con separata indicazione, per ciascuna voce, degli importi esigibili oltre l'esercizio successivo				
5) debiti verso fornitori	€ 708.138,07	€ 551.889,04		€ 1.260.027,11
11) debiti verso lo Stato ed altri soggetti pubblici	€1.084.780,83		€ 267.874,34	€ 816.906,49
12) debiti diversi	€ 3.543,52		€ 1.481,02	€ 2.062,50
Totale passivo e netto	**€ 1.796.462,42**	**€ 551.889,04**	**€ 269.355,36**	**€ 2.078.996,10**

I contributi in conto impianti sono stati contabilizzati secondo il criterio "dei risconti" in base alla nota del Ministero dell'Economia e delle Finanze Prot. 0148276 del 20/01/2006 a differenza di quanto effettuato nel Rendiconto generale 2004 dove gli stessi erano stati indicati alla voce *B) Contributi in conto capitale – contributi a destinazione vincolata.*

Pertanto alla voce *F2) Risconti passivi* è stata inserita la somma di € 301.823,09 in accordo con il criterio sopraesposto in base al quale i contributi vengono rinviati per competenza agli esercizi successivi attraverso l'iscrizione di risconti passivi per la stessa durata del periodo di ammortamento.

Tali contributi vengono inoltre imputati al Conto Economico tra gli "altri ricavi e proventi" partecipando al risultato economico per la quota di contributo di competenza dell'esercizio.

Contributi 2004	Valore iniziale	Amm.to/Quota comp.	Rinviato	Risconto
2004	€ 262.334,00	€ 11.400,00	€ 205.334,00	€ 250.934,00
2005		€ 11.400,00		€ 239.534,00
Contributi 2005				
2005	€ 77.861,36	€ 15.572,27		€ 62.289,09
Totali 2005		€ 26.972,27		€ 301.823,09

A) Patrimonio Netto

Nel *Fondo di dotazione* del Patrimonio Netto è stato inserito il valore differenziale relativo all'operazione di riclassificazione delle risultanze contabili di fine esercizio derivanti dal bilancio finanziario e dalla loro rappresentazione all'interno dello Stato Patrimoniale e del Conto Economico. Di conseguenza esso non deriva da un'evoluzione del patrimonio con riferimento agli esercizi precedenti e nella stessa direzione devono essere letti ed interpretati gli altri valori iscritti nella sezione A) Patrimonio Netto. Per tali poste di bilancio non è prevista alcuna disponibilità.

4) Analisi delle voci del Conto Economico.

Il Conto Economico previsto dal Dpr 97/03 quale allegato 11 al Rendiconto Generale si compone delle seguenti voci:

✓ **Valore della produzione** pari a complessivi € 2.302.318,72 si compone di:

1) *proventi e corrispettivi per la produzione delle prestazioni e/o servizi* per € 172.442,94 rappresentato da tutte le entrate correnti con esclusione degli interessi attivi sui conti correnti e dei contributi di competenza dell'esercizio;
2) *variazioni delle rimanenze dei prodotti in corso di lavorazione, semilavorati e finiti* per € 25.010,08 rappresentante l'incremento del valore dei beni presenti nel magazzino dell'Ente al 31/12/2005 rispetto all'inizio dell'anno;
3) *altri ricavi e proventi con separata indicazione dei contributi di competenza dell'esercizio* dove sono confluite le quote di competenza dell'esercizio 2005 dei contributi in conto capitale sterilizzati per un totale di € 26.972,27 nonché dei beni donati dal Ministero dell'Ambiente per un totale di € 12.907,43. Nella

sottocategoria *5a) contributi di competenza dell'esercizio* sono confluiti i contributi erogati dal Ministero dell'Ambiente e da altri Enti Pubblici.

- ✓ **Costi della produzione:** in tale voce sono confluite tutte le uscite correnti per un importo di € 1.798.798,46, oltre alle **Imposte dell'esercizio** per € 39.836,75. Oltre a tali uscite trovano allocazione in questa sezione anche:
  - A detrarre la quota, pari ad € 8.284,91, dei *costi da rinviare* poiché di competenza dell'esercizio successivo equivalente ai Risconti Attivi dello Stato Patrimoniale;
  - La *quota dei costi* da imputare all'esercizio 2005 pari ad € 11.595,79 che erano stati rinviati nel 2004 attraverso l'istituto dei Risconti Attivi;
  - L'*Ammortamento delle immobilizzazioni materiali* iscritte a Patrimonio è stato inserito per la quota di competenza dell'anno pari ad € 150.972,28;
  - *L'Ammortamento delle immobilizzazioni immateriali* iscritte nello Stato Patrimoniale è stato inserito per la quota di competenza pari ad € 348.744,51;
  - Alla voce *Trattamento di Fine Rapporto*, che raccoglie le poste che non danno luogo a movimenti finanziari, è stata inserita la quota annuale, pari ad € 21.530,26, per l'adeguamento del Fondo di anzianità allocato tra le *Passività* dello Stato Patrimoniale.
- ✓ **Proventi ed oneri finanziari:** al punto 16 d) altri proventi finanziari trovano allocazione gli interessi sui conti correnti postali per € 100,00;
- ✓ **Proventi ed oneri straordinari** per € 64.891,74 quale somma algebrica tra:
  - le *Sopravvenienze attive ed insussistenze del passivo derivanti dalla gestione dei residui* per € 64.894,74 quali residui passivi annullati in sede di riaccertamento ai sensi del Dpr 97/03 effettuato con Deliberazione Commissariale n° 48 del 21/06/2005 i cui elenchi sono costituiti dagli allegati "II", "III", "IV";
  - le *Sopravvenienze passive ed insussistenze dell'attivo derivanti dalla gestione dei residui* per € 3,00 quali residui attivi annullati in sede di riaccertamento ai sensi del Dpr 97/03 come precisato al capoverso precedente.

5) ALTRE NOTIZIE INTEGRATIVE

5.a) Composizione dei contributi in c/capitale ed in conto esercizio e loro destinazione finanziaria ed economico patrimoniale

Nel corso dell'anno 2005 questo Ente ha beneficiato dei seguenti contributi:

- ✓ in c/capitale dalla Regione Toscana per € 77.861,36 inerenti la realizzazione dei lavori di adeguamento dei Musei della Fauna e Foresta di Camaldoli e Badia Prataglia;
- ✓ in c/esercizio dalla Regione Toscana per € 8.600,00 inerenti il progetto regionale "Mare Coste e Dintorni";
- ✓ in c/esercizio dal Ministero dell'Ambiente 844.467,56:
  - € 30.000,00 per accrescere la funzionalità dei Centri Visita;
  - € 50.000,00 finalizzati al settore promozionale;
  - € 200.000,00 per la gestione dei Centri Visita;
  - € 200.000,00 per il progetto imprenditoriale per l'autofinanziamento delle strutture informative;
  - € 364.467,56 quale maggior contributo ordinario rispetto a quanto indicato in sede di previsione.
- ✓ in c/esercizio dalla Federazione Italiana Parchi e Riserve Naturali per € 4.750,00 inerenti il progetto "La Mappa della Primavera".

5.b)Dati relativi al personale dipendente e ad agli accantonamenti per indennità di anzianità

Alla data del 31 Dicembre 2005 risultano in servizio tutte le 18 unità previste dalla Dotazione Organica. Nel corso dell'anno non sono state effettuate assunzioni a tempo indeterminato mentre si è provveduto ad una sostituzione di personale assente per maternità e puerperio tramite un'assunzione a tempo determinato per 10 mesi.

Nella tabella seguente viene esposta la situazione per area e qualifica del personale in servizio al 31 Dicembre 2005:

Qualifica	In servizio al 31/12/2005
Area C posizione C3	N. 3
Area C posizione C2	N. 7
Area B posizione B3	N. 3
Area B posizione B2	N. 2
Area B posizione B1	N. 3
Totale	**N. 18**

Di seguito si riporta la spesa relativa all'anno 2005 per il personale in servizio sopra indicato:

Voci di stipendio a carico dell'Ente	Spesa
Stipendi ed altri assegni	€ 332.229,75
Oneri previdenziali	€ 93.644,80
Oneri INAIL	€ 8.270,00
Fondo unico per i trattamenti accessori	€ 69.363,16
Indennità e rimborsi spesa di missione	€ 6.947,94
Oneri per buoni pasto	€ 10.361,90
Totale	**€ 520.817,55**

L'accantonamento per l'indennità di anzianità al personale dipendente relativo all'anno 2005 risulta pari ad € 21.530,26 pari alla somma algebrica tra la quota di competenza dell'anno 2005 di € 28.231,00 e il TFR liquidato per € 6.700,74, che va ad aggiungersi all'accantonamento effettuato fino al 31 Dicembre 2004, come di seguito evidenziato:

Dotazione del Fondo per indennità di anzianità all'01/01/2005 (A)	€ 113.895,28
Quota anno 2005 (B)	€ 28.231,00;
TFR liquidato nel 2005 (C)	-€ 6.700,74
Dotazione del Fondo per indennità di anzianità all'31/12/2005 (A + B - C)	€ 135.425,54

Queste somme trovano riscontro nel Conto Economico per la quota maturata nell'anno tra i costi della produzione nella voce "Trattamento di fine rapporto" mentre nella Situazione Patrimoniale tra le Passività nella voce "Trattamento di fine rapporto per lavoro subordinato".

5.c) Elementi richiesti dall'art. 2.427 C.C., da altre norme e dai principi contabili applicabili

Punto 1)

Riguardo ai criteri applicati nella valutazione delle voci di bilancio e nelle rettifiche di valore, si ritiene necessario distinguere tra il conto del bilancio, relativo alle risultanze della gestione finanziaria, da un lato, e lo Stato Patrimoniale ed il Conto Economico, relativi alle risultanze della gestione economico-patrimoniale, dall'altro.

Per quanto riguarda la gestione finanziaria, le voci di bilancio e la loro quantificazione discende dal rispetto dei principi, nel corso dell'anno 2005, indicati nel Dpr 97/03 e a cui si è ispirata la gestione finanziaria di questo Ente nell'anno 2005. In particolare trattasi dei principi di unicità del bilancio, di integralità, di cassa e di competenza. L'esatta applicazione di tutte le norme gestionali contenute nel Dpr 97/03 assicura quindi la corretta rappresentazione dei dati nel rendiconto finanziario gestionale e decisionale. Per quanto riguarda dunque la valutazione delle singole voci contenute nel Conto di Bilancio, tale valutazione discende dall'applicazione delle norme contenute nel Dpr 97/03 che disciplina la rappresentazione finanziaria nelle tre fasi salienti: fase preventiva (attraverso le norme sul bilancio di previsione), fase gestionale (attraverso le norme sulla gestione delle entrate e delle spese: accertamenti, impegni, pagamenti, riscossioni ecc.) e la fase successiva (attraverso le norme sul rendiconto).

Per quanto riguarda la gestione economico-patrimoniale nella valorizzazione delle voci di bilancio si è seguito l'obiettivo di rappresentare una situazione veritiera ed attendibile così, ad esempio, le immobilizzazioni materiali sono state valutate al costo storico al netto degli ammortamenti, le rimanenze finali di merci in base al prezzo di acquisto più recente, i crediti ed i debiti al valore nominale, non ritenendo realistico prevedere inesigibilità stante la natura pubblica dell'Ente.

Punto 2)

Riguardo alle immobilizzazioni, la cui consistenza al 31/12/2005 emerge dallo Stato Patrimoniale, si precisa che le stesse non sono state oggetto di rivalutazioni e svalutazioni nel corso dell'anno in oggetto, mentre si è proceduto all'ammortamento delle immobilizzazioni materiali nella misura del 20%, ad eccezione dei terreni agricoli per i quali non è stato effettuato alcun ammortamento.

Per quanto riguarda le singole movimentazioni intervenute nei beni costituenti le immobilizzazioni materiali, si ritiene opportuno consultare i registri dell'inventario da cui emerge in maniera analitica la movimentazioni delle singole immobilizzazioni. In proposito si allega un estratto dell'inventario (Allegato "V").

Per quanto riguarda le immobilizzazioni finanziarie, nel 2005 non ci sono state movimentazioni in aumento o in diminuzione.

Per quanto riguarda infine il totale delle immobilizzazioni immateriali si registra un dato sostanzialmente invariato rispetto all'anno 2004.

Punto 3)

Si evidenzia che tra le immobilizzazioni immateriali non sono stati iscritti i costi di impianto e di ampliamento ed i costi di ricerca, di sviluppo e di pubblicità.

Punto 4)

Le variazioni intervenute nella consistenza delle voci dell'attivo e del passivo, diverse dalle immobilizzazioni di cui al precedente punto 2), riguardano:

- le rimanenze di prodotti finiti e merci: si rileva un incremento di circa il 13%;
- i residui attivi risultano invece ridotti di circa il 12% rispetto all'anno 2004. Significativa è l'analisi di tale percentuale: essa è infatti la risultante di un incremento di circa il 108% della voce "crediti verso utenti e clienti" e di una riduzione consistente di circa il 46% della voce "Crediti verso lo stato ed altri soggetti pubblici", riscossione consequenziale ovviamente alla conclusione di progetti ed interventi finanziati dallo stato e da altri enti pubblici. La riduzione dei residui è da leggersi dunque come capacità di concludere lavori ed opere e quindi di riscuotere i fondi che li hanno finanziati.

- le disponibilità liquide si incrementano di circa il 23% rispetto alla consistenza al 31 dicembre 2004. Tale incremento di cassa, riconducibile anche alle riscossioni dei residui attivi nel corso dell'anno 2005, in sé per sé non è un dato molto significativo in quanto risente anche di fattori esogeni all'ente come la disponibilità di cassa degli enti pubblici debitori e da elementi di stagionalità: si pensi ad esempio al caso di un inverno estremamente rigido che sovente comporta la sospensione di lavori sul territorio e, conseguentemente, il loro pagamento.
- i risconti attivi risultano diminuiti rispetto al 2004. In realtà tale dato è poco significativo, trattandosi di una mera sistemazione contabile finalizzata al rispetto del principio di competenza.
- i contributi in conto capitale a destinazione vincolata risultano assenti nell'anno 2005 Vengono invece esposti contributi in natura, rappresentati da donazioni di beni, desumibili nel loro dettaglio dal registro dell'inventario.
- il trattamento di fine rapporto esposto tra le passività dello stato patrimoniale risulta movimentato in aumento dalla quota maturata dai dipendenti nell'anno 2005.
- i residui passivi risultano aumentati rispetto al 2004 di circa il 16%.
- si evidenzia che non sono stati costituiti fondi rischi ed oneri, per le motivazioni già espresse.

Punto 5)

Sulla base dell'art. 2.359 del C.C., l'Ente non possiede partecipazioni in società controllate e collegate.

Punto 6)

Non esistono debiti assistiti da garanzie reali su beni sociali e debiti e crediti di durata residua superiore a 5 anni.

Punto 7)

Riguardo alle voci "ratei e risconti attivi" e "ratei e risconti passivi", si precisa che sono presenti risconti attivi la cui composizione è riportata nell'allegato "VI" e consistenti risconti passivi (€ 301.823,09) relativi a contributi in c/impianti come indicato al punto 3 sezione Passività.

Punto 8)

Non esistono oneri finanziari imputati a valori iscritti nell'attivo.

Punto 9)

Il conto d'ordine si riferisce ad impegni assunti a fronte di prestazioni non ancora rese al termine dell'esercizio.

Punto 10)

Tale dato non è significativo.

Punto 11)

Non esistono proventi da partecipazioni diversi dai dividendi.

Punto 12)

Non ci sono oneri finanziari esposti nel conto economico.

Punto 13)

Non esistono tali voci

Punto 14)

Non esistono tali voci

Punto 15)

Vedasi in proposito il successivo paragrafo 5.b).

Punto 16)

Per i sindaci revisori è stato impegnato nel 2005, cumulativamente, un compenso annuo lordo di € 5.915,52, mentre per gli amministratori la somma complessiva di € 42.289,40.

Punto 17)

Non esistono tali voci

Punto 18)

Non esistono tali voci

5.d) Elencazione dei diritti reali di godimento e la loro illustrazione

Non esistono diritti reali di godimento su beni altrui.

Per quanto riguarda il diritto di proprietà su beni immobili, vedasi l'allegato "VIII".

5.e) Elenco contenziosi

In proposito vedasi l'elenco di cui all'allegato "[illegible]"

Riguardo a tale voce, è necessario sottolineare che l'Ente è stato ammesso al patrocinio gratuito dell'Avvocatura di Stato con d.p.r. 29/08/2001 e, pertanto, da tale data, l'Ente è ricorso a quest'ultima, salvo i casi di contenzioso con amministrazioni statali per i quali non è possibile il ricorso all'Avvocatura. Per quanto riguarda i contenziosi pendenti alla data del 29/08/01 l'Ente ha formulato un quesito all'Avvocatura riguardo alla possibilità di trasferire anche tali contenziosi all'Avvocatura medesima. Con nota prot. 987 del 22/01/05 l'Avvocatura ha risposto che nelle cause pendenti alla data di entrata in vigore del d.p.r. 29/08/2001 l'Avvocatura deve costituirsi in giudizio nell'interesse del Parco in luogo dei precedenti legali nominati dall'Ente.

Si da atto che anche le cause pendenti sono state trasferite all'Avvocatura di Stato.

******

PARCO NAZIONALE DELLE FORESTE CASENTINESI,
MONTE FALTERONA E CAMPIGNA
Via Guido Brocchi, 7
52015 Pratovecchio (AR)
C.F. 94001420515 P.IVA 01488410513
Tel. 0575/50301 Fax 0575/504497

Variazioni di Bilancio 1 **Esercizio: 2005** **Data di Stampa: 04.05.2006**

ESECUTIVA

DELIBERA : CON 189 del 27/06/2005

EU	Codice	Descrizione Capitolo Centro di Costo Note		Stanziam. iniziale	Variazione Precedente (+)	Variazione Precedente (-)	Precedente	Variazione (+)	Variazione (-)	Attuale
E	101.1.2.1.3030	TRASFERIMENTI DAL MINISTERO DELL'AMBIENTE PER SPESE DI PARTE CORRENTE		0,00	0,00	0,00	0,00	280.000,00	0,00	280.000,00
E	101.1.2.2.4020	TRASFERIMENTI DALLA REGIONE TOSCANA PER SPESE DI PARTE CORRENTE		0,00	0,00	0,00	0,00	8.600,00	0,00	8.600,00
E	101.1.2.4.6010	ENTRATE VARIE		0,00	0,00	0,00	0,00	4.750,00	0,00	4.750,00
E	101.1.3.4.10020	PROVENTI NON ALTROVE INTROITABILI		0,00	0,00	0,00	0,00	3.400,00	0,00	3.400,00
E	101.2.2.2.16010	CONTRIBUTI STRAORDINARI PER L'AMMINISTRAZIONE GENERALE		0,00	0,00	0,00	0,00	77.861,36	0,00	77.861,36
U	101.1.1.3.4520	SPESE PER IL FUNZIONAMENTO DELLE STRUTTURE INFORMATIVE		108.000,00	0,00	0,00	108.000,00	230.000,00	0,00	338.000,00
U	101.1.1.3.4631	CONTRIBUTI PER REALIZZAZIONE MANIFESTAZIONI VARIE		0,00	0,00	0,00	0,00	25.000,00	0,00	25.000,00
U	101.1.2.1.5120	MANUTENZIONE ORDINARIA E MIGLIORAMENTO SENTIERISTICA DEL PARCO E AREE DI SOSTA		25.000,00	0,00	0,00	25.000,00	4.750,00	0,00	29.750,00

PARCO NAZIONALE DELLE FORESTE CASENTINESI,
MONTE FALTERONA E CAMPIGNA
Via Guido Brocchi, 7
52015 Pratovecchio (AR)
C.F. 94001420515 P.IVA 01488410513
Tel. 0575/50301 Fax 0575/504497

Variazioni di Bilancio 1 **Esercizio: 2005** **Data di Stampa: 04.05.2006**

ESECUTIVA

DELIBERA : CON 189 del 27/06/2005

EU	Codice	Descrizione Capitolo Centro di Costo Note		Stanziam. iniziale	Variazione Precedente (+)	Variazione Precedente (-)	Precedente	Variazione (+)	Variazione (-)	Attuale
U	101.1.2.1.5600	SPESE PER ATTIVITÀ DIVULGATIVE A SCOPO DIDATTICO, STORICO, CULTURALE E AMBIENTALE		10.000,00	0,00	0,00	10.000,00	37.000,00	0,00	47.000,00
U	101.2.1.1.11420	REALIZZAZIONE PROGRAMMA PHASING OUT E 3^ PIANO REG. TOSCANA AREE PROTETTE		0,00	0,00	0,00	0,00	77.861,36	0,00	77.861,36

OTE: VARIAZIONE N. 1 AL BILANCIO DI PREVISIONE 2005

PARCO NAZIONALE DELLE FORESTE CASENTINESI,
MONTE FALTERONA E CAMPIGNA
Via Guido Brocchi, 7
52015 Pratovecchio (AR)
C.F. 94001420515 P.IVA 01488410513
Tel. 0575/50301 Fax 0575/504497

Variazioni di Bilancio 2 **Esercizio: 2005** **Data di Stampa: 04.05.2006**

ESECUTIVA

DELIBERA : CON 189 del 27/06/2005

EU	Cocice	Descrizione Capitolo Centro di Costo Note		Stanziam. iniziale	Variazione Precedente (+)	Variazione Precedente (-)	Precedente	Variazione (+)	Variazione (-)	Attuale
U	101.1.1.3.4320	CARBURANTI PER GLI AUTOMEZZI		4.225,00	0,00	0,00	4.225,00	3.000,00	0,00	7.225,00
U	101.1.2.6.10050	FONDO DI RISERVA PER SPESE IMPREVISTE (ART.17 DPR 97/03)		13.156,00	0,00	0,00	13.156,00	0,00	-6.031,56	7.124,44
U	101.1.2.6.10070	FONDI SPECIALI PER RINNOVI CONTRATTUALI IN CORSO (RETRIBUZIONI)		5.277,00	0,00	0,00	5.277,00	2.448,76	0,00	7.725,76
U	101.1.2.6.10080	FONDI SPECIALI PER RINNOVI CONTRATTUALI IN CORSO (ONERI RIFLESSI)		1.256,00	0,00	0,00	1.256,00	582,80	0,00	1.838,80

OTE: VARIAZIONE PER STORNO DI FONDI N. 2 AL BILANCIO DI PREVISIONE 2005

PARCO NAZIONALE DELLE FORESTE CASENTINESI,
MONTE FALTERONA E CAMPIGNA
Via Guido Brocchi, 7
52015 Pratovecchio (AR)
C.F. 94001420515 P.IVA 01488410513
Tel. 0575/50301 Fax 0575/504497

Variazioni di Bilancio 3 Esercizio: 2005 Data di Stampa: 04.05.2006

ESECUTIVA

DELIBERA : COM 270 del 27/09/2005

EU	Codice	Descrizione Capitolo Centro di Costo Note		Stanziam. iniziale	Variazione Precedente (+)	Variazione Precedente (-)	Precedente	Variazione (+)	Variazione (-)	Attuale
U	101.1.1.2.2005	STIPENDI, ONERI E RIMBORSI DI MISSIONE AL DIRETTORE		92.396,00	0,00	0,00	92.396,00	0,00	-9.332,90	83.063,10
U	101.1.1.2.2050	FONDO UNICO PER I TRATTAMENTI ACCESSORI AL PERSONALE DIPENDENTE		60.030,26	0,00	0,00	60.030,26	9.332,90	0,00	69.363,16

NOTE: VARIAZIONE PER STORNO DI FONDI N. 3 AL BILANCIO DI PREVISIONE 2005

PARCO NAZIONALE DELLE FORESTE CASENTINESI,
MONTE FALTERONA E CAMPIGNA
Via Guido Brocchi, 7
52015 Pratovecchio (AR)
C.F. 94001420515 P.IVA 01488410513
Tel. 0575/50301 Fax 0575/504497

Variazioni di Bilancio 4 **Esercizio: 2005** **Data di Stampa: 04.05.2006**

ESECUTIVA

DELIBERA : CON 311 del 21/11/2005

EU	Codice	Descrizione Capitolo Centro di Costo Note		Stanziam. iniziale	Variazione Precedente (+)	Variazione Precedente (-)	Precedente	Variazione (+)	Variazione (-)	Attuale
E	101.1.2.1.3010	CONTRIBUTO ORDINARIO DEL MINISTERO DELL'AMBIENTE		1.190.438,00	0,00	0,00	1.190.438,00	364.467,56	0,00	1.554.905,56
E	101.1.2.1.3030	TRASFERIMENTI DAL MINISTERO DELL'AMBIENTE PER SPESE DI PARTE CORRENTE		0,00	280.000,00	0,00	280.000,00	200.000,00	0,00	480.000,00
E	101.1.3.4.10030	PROVENTI DERIVANTI DALLA VENDITA DEI TESSERINI PER LA RACCOLTA DEI FUNGHI		45.000,00	0,00	0,00	45.000,00	60.000,00	0,00	105.000,00
U	101.1.1.2.2150	ONERI PER LA SICUREZZA DEL PERSONALE DIPENDENTE		2.500,00	0,00	0,00	2.500,00	8.467,56	0,00	10.967,56
U	101.1.2.1.5030	INDENNIZZI E PREVENZIONE DANNI ARRECATI DALLA FAUNA SELVATICA		60.000,00	0,00	0,00	60.000,00	50.000,00	0,00	110.000,00
U	101.1.2.1.5120	MANUTENZIONE ORDINARIA E MIGLIORAMENTO SENTIERISTICA DEL PARCO E AREE DI SOSTA		25.000,00	4.750,00	0,00	29.750,00	30.000,00	0,00	59.750,00
U	101.1.2.1.5500	ONERI PROGETTO IMPRENDITORIALE PER L'AUTOFINANZIAMENTO DELLE STRUTTURE INFORMATIVE 2005/2009		0,00	0,00	0,00	0,00	210.000,00	0,00	210.000,00
U	101.1.2.1.5600	SPESE PER ATTIVITÀ DIVULGATIVE A SCOPO DIDATTICO, STORICO, CULTURALE E AMBIENTALE		10.000,00	37.000,00	0,00	47.000,00	67.000,00	0,00	114.000,00

PARCO NAZIONALE DELLE FORESTE CASENTINESI,
MONTE FALTERONA E CAMPIGNA
Via Guido Brocchi, 7
52015 Pratovecchio (AR)
C.F. 94001420515 P.IVA 01488410513
Tel. 0575/50301 Fax 0575/504497

Variazioni di Bilancio 4 **Esercizio: 2005** **Data di Stampa: 04.05.2006**

ESECUTIVA

DELIBERA : CON 311 del 21/11/2005

EU	Codice	Descrizione Capitolo Centro di Costo Note		Stanziam. iniziale	Variazione Precedente (+)	Variazione Precedente (-)	Precedente	Variazione (+)	Variazione (-)	Attuale
U	101.1.2.1.5820	FONDO PER IL FINANZIAMENTO DI ATTIVITÀ DI RICERCA FINALIZZATA		0,00	0,00	0,00	0,00	30.000,00	0,00	30.000,00
U	101.2.1.1.11070	INTERVENTI DI MIGLIORAMENTO SENTIERISTICA, AREE DI SOSTA E REALIZZAZIONE SEGNALETICA		0,00	0,00	0,00	0,00	55.000,00	0,00	55.000,00
U	101.2.1.1.11220	REALIZZAZIONE DI CENTRI DI VISITA DEL PARCO		0,00	0,00	0,00	0,00	30.000,00	0,00	30.000,00
U	101.2.1.1.11345	REALIZZAZIONE E MANUTENZIONE DI STRUTTURE PER L'EDUCAZIONE AMBIENTALE E LA DIVULGAZIONE NATURALISTICA		0,00	0,00	0,00	0,00	25.000,00	0,00	25.000,00
U	101.2.1.1.11400	SPESE PER PROGETTAZIONE E REALIZZAZIONE MATERIALE DIDATTICO E PROMOZIONE NATURALISTICA DEL TERRITORIO		0,00	0,00	0,00	0,00	59.000,00	0,00	59.000,00
U	101.2.1.2.12010	ACQUISTI DI MOBILI, ARREDI E MACCHINE DA UFFICIO		0,00	0,00	0,00	0,00	40.000,00	0,00	40.000,00
U	101.2.1.6.12300	ACQUISTO SOFTWARE E LICENZE D'USO A TEMPO INDETERMINATO		0,00	0,00	0,00	0,00	20.000,00	0,00	20.000,00

NOTE: VARIAZIONE N. 4 AL BILANCIO DI PREVISIONE 2005

PARCO NAZIONALE DELLE FORESTE CASENTINESI,
MONTE FALTERONA E CAMPIGNA
Via Guido Brocchi, 7
52015 Pratovecchio (AR)
C.F. 94001420515 P.IVA 01488410513
Tel. 0575/50301 Fax 0575/504497

Variazioni di Bilancio 5 **Esercizio: 2005** **Data di Stampa: 04.05.2006**

ESECUTIVA

DELIBERA : CON 311 del 21/11/2005

EU	Codice	Descrizione Capitolo Centro di Costo Note		Stanziam. iniziale	Variazione Precedente (+)	Variazione Precedente (-)	Precedente	Variazione (+)	Variazione (-	Attuale
U	101.1.1.1.1020	INDENNITÀ DI CARICA E GETTONI DI PRESENZA AI COMPONENTI DEGLI ORGANI COLLEGIALI DI AMMINISTRAZIONE		31.000,00	0,00	0,00	31.000,00	0,00	-20.000,00	11.000,00
U	101.1.1.1.1050	RIMBORSO SPESE DI MISSIONE AGLI ORGANI ISTITUZIONALI (PRESIDENTE, CD, GE, REVISORI DEI CONTI)		15.000,00	0,00	0,00	15.000,00	0,00	- 0.000,00	5.000,00
U	101.1.1.1.1060	ONERI PREVIDENZIALI, ASSISTENZIALI ED ASSICURATIVI AI COMPONENTI DEGLI ORGANI ISTITUZIONALI		8.000,00	0,00	0,00	8.000,00	0,00	6.000,00	2.000,00
U	101.1.1.1.1070	COMPENSI E RIMBORSI SPESA AL NUCLEO DI VALUTAZIONE		5.000,00	0,00	0,00	5.000,00	0,00	5.000,00	0,00
U	101.1.1.2.2005	STIPENDI, ONERI E RIMBORSI DI MISSIONE AL DIRETTORE		92.396,00	0,00	9.332,90	83.063,10	0,00	-70.000,00	13.063,10
U	101.1.1.2.2040 0	ALTRI ONERI SOCIALI A CARICO DELL'ENTE (INAIL)		6.270,00	0,00	0,00	6.270,00	2.000,00	0,00	8.270,00
	101.1.1.2.2060	ONERI PREVIDENZIALI, ASSISTENZIALI ED ASSICURATIVI A CARICO DELL'ENTE PER I COCOCO		0,00	0,00	0,00	0,00	500,00	0,00	500,00
	101.1.1.2.2070	INDENNITÀ E RIMBORSO SPESE DI MISSIONE AL PERSONALE DIPENDENTE		5.000,00	0,00	0,00	5.000,00	2.000,00	0,00	7.000,00

PARCO NAZIONALE DELLE FORESTE CASENTINESI,
MONTE FALTERONA E CAMPIGNA
Via Guido Brocchi, 7
52015 Pratovecchio (AR)
C.F. 94001420515 P.IVA 01488410513
Tel. 0575/50301 Fax 0575/504497

Variazioni di Bilancio 5 **Esercizio: 2005** **Data di Stampa: 04.05.2006**

ESECUTIVA

DELIBERA : CON 311 del 21/11/2005

EU	Codice	Descrizione Capitolo Centro di Costo Note		Stanziam. iniziale	Variazione Precedente (+)	Variazione Precedente (-)	Precedente	Variazione (+)	Variazione (-)	Attuale
U	101.1.1.2.2150	ONERI PER LA SICUREZZA DEL PERSONALE DIPENDENTE		2.500,00	8.467,56	0,00	10.967,56	1.500,00	0,00	12.467,56
U	101.1.1.2.2200	RETRIBUZIONI PER PERSONALE A CONTRATTO (COMPENSI PER COCOCO)		0,00	0,00	0,00	0,00	3.000,00	0,00	3.000,00
U	101.1.1.3.4010	FITTI PASSIVI ED ONERI LOCATIVI		7.700,00	0,00	0,00	7.700,00	0,00	-1.270,00	6.430,00
U	101.1.1.3.4020	FORNITURA ACQUA ED ENERGIA ELETTRICA		12.880,00	0,00	0,00	12.880,00	0,00	-2.500,00	10.380,00
U	101.1.1.3.4030	SPESE PER RISCALDAMENTO		18.860,00	0,00	0,00	18.860,00	0,00	-1.860,00	17.000,00
U	101.1.1.3.4050	PREMI DI ASSICURAZIONE CONTRO FURTI, INCENDI E RESPONSABILITÀ CIVILE AGLI IMMOBILI		8.000,00	0,00	0,00	8.000,00	0,00	-208,95	7.791,05
U	101.1.1.3.4100	SPESE PER SPEDIZIONI POSTALI		11.000,00	0,00	0,00	11.000,00	0,00	6.000,00	5.000,00
U	101.1.1.3.4120	SPESE PER FORNITURA MATERIALE ECONOMATO E CANCELLERIA		9.200,00	0,00	0,00	9.200,00	0,00	-2.000,00	7.200,00

PARCO NAZIONALE DELLE FORESTE CASENTINESI,
MONTE FALTERONA E CAMPIGNA
Via Guido Brocchi, 7
52015 Pratovecchio (AR)
C.F. 94001420515 P.IVA 01488410513
Tel. 0575/50301 Fax 0575/504497

Variazioni di Bilancio 5 **Esercizio: 2005** **Data di Stampa: 04.05.2006**

ESECUTIVA

DELIBERA : CON 311 del 21/11/2005

EU	Cocice	Descrizione Capitolo Centro di Costo Note		Stanziam. iniziale	Variazione Precedente (+)	Variazione Precedente (-)	Precedente	Variazione (+)	Variazione (-)	Attuale
U	101.1.1.3.4150	SPESE TELEFONICHE		17.940,00	0,00	0,00	17.940,00	0,00	-600,00	17.340,00
U	101.1.1.3.4230	MANUTENZIONE ORDINARIA ATTREZZATURE TECNICHE AD USO UFFICIO		9.200,00	0,00	0,00	9.200,00	0,00	-1.622,00	7.578,00
U	101.1.1.3.4310	SPESE PER ASSICURAZIONE E BOLLI DI CIRCOLAZIONE AUTOMEZZI		12.500,00	0,00	0,00	12.500,00	0,00	-7.933,07	4.566,93
U	101.1.1.3.4320	CARBURANTI PER GLI AUTOMEZZI		4.225,00	3.000,00	0,00	7.225,00	0,00	-3.000,00	4.225,00
U	101.1.1.3.4330	MANUTENZIONI VARIE AUTOMEZZI		8.775,00	0,00	0,00	8.775,00	0,00	-5.500,00	3.275,00
U	101.1.1.3.4520	SPESE PER IL FUNZIONAMENTO DELLE STRUTTURE INFORMATIVE		108.000,00	230.000,00	0,00	338.000,00	0,00	-13.790,53	324.209,47
U	101.1.1.3.4540	SPESE PER LA GESTIONE DEL SERVIZIO DI VENDITA DEI TESSERINI DEI FUNGHI		5.000,00	0,00	0,00	5.000,00	0,00	-1.244,00	3.756,00
	101.1.1.3.4550	SPESE PER GIARDINO BOTANICO E PARCO FAUNISTICO		1.500,00	0,00	0,00	1.500,00	0,00	-859,45	640,55

PARCO NAZIONALE DELLE FORESTE CASENTINESI,
MONTE FALTERONA E CAMPIGNA
Via Guido Brocchi, 7
52015 Pratovecchio (AR)
C.F. 94001420515 P.IVA 01488410513
Tel. 0575/50301 Fax 0575/504497

Variazioni di Bilancio 5 **Esercizio: 2005** **Data di Stampa: 04.05.2006**

ESECUTIVA

DELIBERA : CON 311 del 21/11/2005

EU	Codice	Descrizione Capitolo Centro di Costo Note		Stanziam. iniziale	Variazione Precedente (+)	Variazione Precedente (-)	Precedente	Variazione (+)	Variazione (-)	Attuale
U	101.1.1.3.4610	SPESE PER CONCORSI, COMITATI E COMMISSIONI		2.000,00	0,00	0,00	2.000,00	0,00	-2.000,00	0,00
U	101.1.1.3.4631	CONTRIBUTI PER REALIZZAZIONE MANIFESTAZIONI VARIE		0,00	25.000,00	0,00	25.000,00	0,00	-1.250,00	23.750,00
U	101.1.1.3.4651	CONVENZIONI GEV E SOCCORSO ALPINO		4.400,00	0,00	0,00	4.400,00	0,00	-2.076,00	2.324,00
U	101.1.1.3.4655	QUOTE ASSOCIATIVE DIVERSE		5.100,00	0,00	0,00	5.100,00	0,00	-533,00	4.517,00
U	101.1.1.3.4710	SPESE DI RAPPRESENTANZA, GEMELLAGGI, CONVEGNI E SCAMBI CULTURALI		1.500,00	0,00	0,00	1.500,00	0,00	-600,00	900,00
U	101.1.2.1.5500	ONERI PROGETTO IMPRENDITORIALE PER L'AUTOFINANZIAMENTO DELLE STRUTTURE INFORMATIVE 2005/2009		0,00	210.000,00	0,00	210.000,00	42.000,00	0,00	252.000,00
U	101.1.2.1.5600	SPESE PER ATTIVITÀ DIVULGATIVE A SCOPO DIDATTICO, STORICO, CULTURALE E AMBIENTALE		10.000,00	104.000,00	0,00	114.000,00	24.500,00	0,00	138.500,00
	101.1.2.6.10100	RIMBORSO SOMME CONNESSE AL DECRETO RIDUZIONE SPESE DEI CONSUMI INTERMEDI		0,00	0,00	0,00	0,00	54.897,00	0,00	54.897,00

PARCO NAZIONALE DELLE FORESTE CASENTINESI,
MONTE FALTERONA E CAMPIGNA
Via Guido Brocchi, 7
52015 Pratovecchio (AR)
C.F. 94001420515 P.IVA 01488410513
Tel. 0575/50301 Fax 0575/504497

Variazioni di Bilancio 5 **Esercizio: 2005** **Data di Stampa 04.05.2006**

ESECUTIVA

DELIBERA : CON 311 del 21/11/2005

EU	Codice	Descrizione Capitolo Centro di Costo Note		Stanziam. iniziale	Variazione Precedente (+)	Variazione Precedente (-)	Precedente	Variazione (+)	Variazione (-)	Attuale
U	101.2.1.2.12100	ACQUISTO DI MATERIALE BIBLIOGRAFICO, LIBRI E PUBBLICAZIONI		0,00	0,00	0,00	0,00	10.500,00	0,00	10.500,00
U	101.2.1.6.12300	ACQUISTO SOFTWARE E LICENZE D'USO A TEMPO INDETERMINATO		0,00	20.000,00	0,00	20.000,00	25.000,00	0,00	45.000,00

OTE: VARIAZIONE PER STORNO DI FONDI N. 5 AL BILANCIO DI PREVISIONE 2005

TOTALE ENTRATE	999.078,92	0,00	
TOTALE USCITE	1.180.340,38	-131.261,46	

Elenco Maggiori / Minori Accertamenti

Anno Residuo	Numero Acc.nto	Descizione Accertamento	Consistenza al 1 gennaio	Consistenza al 31 Dicembre	Somme riscosse nel corso dell'anno	Somma riportata a residui	Minori Accertamenti
17010	101.2.2.3.17010	CONTRIBUTI STRAORDINARI PER SPESE IN C/CAPITALE					
2002	42	CONTRIBUTO FINAZIARIA DA MINISTERO AMBIENTE € 439. 099,18 E CONTRIBUTO COMUNE DI SAN GODENZO PER € 23	€ 23.240,56	€ 23.237,56	€ 23.237,56	€ 0,00	€ 3,00
Importo totale			€ 23.240,56	€ 23.237,56	€ 23.237,56	€ 0,00	€ 3,00
			€ 23.240,56	€ 23.237,56	€ 23.237,56	€ 0,00	€ 3,00

Elenco Residui Passivi Insussistenti

Anno Residuo	Numero Impegno	Descrizione Impegno	Consistenza al 1 gennaio	Consistenza al 31 Dicembre	Somme pagate nel corso dell'anno	Somma riportata a residui	Somme Eliminate (Insussistenti)
91030	101.1.1.1.1030	INDENNITÀ DI CARICA E GETTONI DI PRESENZA AI COMPONENTI IL COLLEGIO DEI REVISORI					
2004	1028	INDENNITA DI CARICA DEI COMPONENTI COLLEGIO REVISORI: BERTOCCI MIRIA	€ 1.621,58	€ 1.621,57	€ 1.621,57	€ 0,00	€ 0,01
2004	1034	IMPEGNO SPESA PER LIQUIDAZIONE DEI GETTONI DI PRESENZA AL COLLEGIO DEI REVISORI DEI CONTI 2004	€ 642,46	€ 642,45	€ 642,45	€ 0,00	€ 0,01
			€ 2.264,04	€ 2.264,02	€ 2.264,02	€ 0,00	€ 0,02
91050	101.1.1.1.1050	RIMBORSO SPESE DI MISSIONE AGLI ORGANI ISTITUZIONALI (PRESIDENTE, CD, GE, REVISORI DEI CONTI)					
2004	1033	IMPEGNO SPESA PER RIMBORSI DI MISSIONE AL SUB.COMMISSARIO DELL'ENTE E AI COMPONENTI IL COLLEGIO DEI REVISORI	€ 800,00	€ 693,38	€ 693,38	€ 0,00	€ 106,62
			€ 800,00	€ 693,38	€ 693,38	€ 0,00	€ 106,62
92070	101.1.1.2.2070	INDENNITÀ E RIMBORSO SPESE DI MISSIONE AL PERSONALE DIPENDENTE					
2004	1042	IMPEGNO SPESA PER RIMBORSO SPESE MISSIONE AI DIPENDENTI MESE DI DICEMBRE 2004	€ 600,00	€ 417,91	€ 417,91	€ 0,00	€ 182,09
			€ 600,00	€ 417,91	€ 417,91	€ 0,00	€ 182,09
92080	101.1.1.2.2080	ONERI DIVERSI PER IL PERSONALE (BUONI PASTO)					
2004	1048	ACQUISTO BUONI PASTO PER I DIPENDENTI DELL'ENTE I TRIMESTRE 2005	€ 2.450,45	€ 2.375,63	€ 2.375,63	€ 0,00	€ 74,82
			€ 2.450,45	€ 2.375,63	€ 2.375,63	€ 0,00	€ 74,82
94020	101.1.1.3.4020	FORNITURA ACQUA ED ENERGIA ELETTRICA					
2004	569	SPESE FUNZIONAMENTO SEDI ANNO 2004	€ 2.680,80	€ 2.603,58	€ 2.603,58	€ 0,00	€ 77,22
			€ 2.680,80	€ 2.603,58	€ 2.603,58	€ 0,00	€ 77,22
94030	101.1.1.3.4030	SPESE PER RISCALDAMENTO					
2004	570	SPESE FUNZIONAMENTO SEDI ANNO 2004	€ 8.157,88	€ 4.528,62	€ 4.528,62	€ 0,00	€ 3.629,26
			€ 8.157,88	€ 4.528,62	€ 4.528,62	€ 0,00	€ 3.629,26

Anno Residuo	Numero Impegno	Descrizione Impegno	Consistenza al 1 gennaio	Consistenza al 31 Dicembre	Somme pagate nel corso dell'anno	Somma riportata a residui	Somme Eliminate (Insussistenti)
94040	**101.1.1.3.4040**	CANONI PER PULIZIA LOCALI					
2004	603	AFFIDAMNTO SERVIZIO DI PULIZIA SEDE COMUNITA' DEL PARCO IMPEGNO SPESA GENNAIO 2004	€ 4.105,26	€ 4.105,14	€ 4.105,14	€ 0,00	€ 0,12
2004	1037	FORNITURA MATERIALE IGIENICO SANITARIO PER GLI UFFICI DELLA SEDE DI SANTA SOFIA	€ 78,00	€ 77,99	€ 77,99	€ 0,00	€ 0,01
			€ 4.183,26	€ 4.183,13	€ 4.183,13	€ 0,00	€ 0,13
94060	**101.1.1.3.4060**	MANUTENZIONE, RIPARAZIONE E ADATTAMENTO DI LOCALI E RELATIVI IMPIANTI					
2001	147	MANUTENZIONE LOCALI CV DI TREDOZIO	€ 97,71	€ 0,00	€ 0,00	€ 0,00	€ 97,71
2003	282	SERVIZIO DI MANUTENZIONE ASCENSORE SEDE DI PRATOVE CCHIO ANNO 2003	€ 74,44	€ 0,00	€ 0,00	€ 0,00	€ 74,44
2004	564	MANUTENZIONE ORDINARIA DI ALCUNI C.V DEL VERSANTE TOSCANO	€ 51,20	€ 0,00	€ 0,00	€ 0,00	€ 51,20
2004	566	MANUTENZIONE ORDINARIA ASCENSORE PALAZZO VIGIANI ANNO 2004	€ 446,19	€ 446,18	€ 446,18	€ 0,00	€ 0,01
			€ 669,54	€ 446,18	€ 446,18	€ 0,00	€ 223,36
94230	**101.1.1.3.4230**	MANUTENZIONE ORDINARIA ATTREZZATURE TECNICHE AD USO UFFICIO					
2004	768	FORNITURA TAMBURO PER FOTOCOPIATRICE SEDE DI PRATOVECCHIO, E TAMBURO PER STAMPANTE SEDE S. SOFIA	€ 606,00	€ 0,00	€ 0,00	€ 0,00	€ 606,00
			€ 606,00	€ 0,00	€ 0,00	€ 0,00	€ 606,00
94520	**101.1.1.3.4520**	SPESE PER IL FUNZIONAMENTO DELLE STRUTTURE INFORMATIVE					
1998	21	GESTIONE CENTRI VISITA CONTRIBUTO PER GESTIONE DEL CV DI SERRAVALLE 1998	€ 12.911,42	€ 0,00	€ 0,00	€ 0,00	€ 12.911,42
2004	911	FORNITURA GASOLIO DA RISCALDAMENTO PER CV. DI BADIA PRATAGLIA	€ 400,00	€ 399,56	€ 399,56	€ 0,00	€ 0,44
2004	996	ACQUISTO GAS PROPANO PER RISCALDAMENTO VILLETTA CAMPIGNA	€ 694,46	€ 678,34	€ 678,34	€ 0,00	€ 16,12
			€ 14.005,88	€ 1.077,90	€ 1.077,90	€ 0,00	€ 12.927,98
94540	**101.1.1.3.4540**	SPESE PER LA GESTIONE DEL SERVIZIO DI VENDITA DEI TESSERINI DEI FUNGHI					
2003	313	IMPEGNO SPESA PER L'AGGIO DA CORRISPONDERE AI RIVE NDITORI DEI TESSERINI E DEI BOLLINI PER LA RACCOLT	€ 5.404,60	€ 0,00	€ 0,00	€ 0,00	€ 5.404,60
2004	1027	AGGIO DA CORRISPONDERE AI RIVENDITORI DEI BOLLINI- TESSERINI RACCOLTA FUNGHI ANNO 2004	€ 1.965,00	€ 1.917,10	€ 1.917,10	€ 0,00	€ 47,90

Anno Residuo	Numero Impegno	Descrizione Impegno	Consistenza al 1 gennaio	Consistenza al 31 Dicembre	Somme pagate nel corso dell'anno	Somma riportata a residui	Somme Eliminate (Insussistenti)
94550	101.1.1.3.4550	SPESE PER GIARDINO BOTANICO E PARCO FAUNISTICO	€ 7.369,60	€ 1.917,10	€ 1.917,10	€ 0,00	€ 5.452,50
2004	550	IMPOEGNO PER SPESE FUNZIONAMENTO GIARDINO BOTANICO VALBONELLA ANNO 2004	€ 79,00	€ 0,00	€ 0,00	€ 0,00	€ 79,00
94630	101.1.1.3.4630	SPESE PER REALIZZAZIONE MANIFESTAZIONI VARIE E FIERE	€ 79,00	€ 0,00	€ 0,00	€ 0,00	€ 79,00
2004	739	PARTECIPAZIONE FIERA BIRD-WATCHING,GAL ALTRA ROMAGNA 1164,00, ARCOBALENO E GAP 356,00.	€ 1.164,01	€ 1.164,00	€ 1.164,00	€ 0,00	€ 0,01
94651	101.1.1.3.4651	CONVENZIONI GEV E SOCCORSO ALPINO	€ 1.164,01	€ 1.164,00	€ 1.164,00	€ 0,00	€ 0,01
2002	168	INIZIATIVE PROMOZIONALI	€ 1.291,14	€ 0,00	€ 0,00	€ 0,00	€ 1.291,14
2004	546	CONVENZIONE CON LE GEV DI FORLI' E DI CESENA ANNO 2004	€ 3.357,00	€ 3.284,52	€ 3.284,52	€ 0,00	€ 72,48
94730	101.1.1.3.4730	SPESE PER CONSULENZE TECNICHE ED AMMINISTRATIVE	€ 4.648,14	€ 3.284,52	€ 3.284,52	€ 0,00	€ 1.363,62
2000	61	INCARICHI PROF.LI TECNICI INCARICHI TECNICI CONNESSI AL PROGRAMMA AGRICOLTUR A ANNO 2000	€ 7.446,09	€ 0,00	€ 0,00	€ 0,00	€ 7.446,09
2000	98	INCARICHI DI CONSULENZA INCARICO PER PROGETTAZIONE ESECUTIVA E DL PROGETTO COMPLETAMENTO PARCO FAUNISTICO DI VALDONASSO	€ 1.807,60	€ 0,00	€ 0,00	€ 0,00	€ 1.807,60
2001	112	INCARICHI PROF.LI INCARICHI DOTT. MATTIOLI E DOTT.SSA GRECO	€ 2.204,28	€ 1.150,00	€ 1.150,00	€ 0,00	€ 1.054,28
2001	161	QUADERNI SULLE RICERCHE SCIENTIFICHE	€ 516,83	€ 514,08	€ 514,08	€ 0,00	€ 2,75
2003	297	INCARICO COLLABORAZIONE REALIZZAZIONE NOTIZIARIO C RINALI ANNO 2003 FARINI ROSSANA E BELLANDI ALFRED	€ 666,70	€ 666,66	€ 666,66	€ 0,00	€ 0,04
2003	442	INCARICO PER LA VALUTAZIONE DEI DIPENDENTI DELL'ENTE 2^ SEMESTRE 2003	€ 500,00	€ 463,80	€ 463,80	€ 0,00	€ 36,20
2003	464	INCARICO CONNESSO ALL'UFFICIO STAMPA DAL 2/1/04 AL 17/3/04	€ 100,00	€ 0,00	€ 0,00	€ 0,00	€ 100,00
95040	101.1.2.1.5040	CONTROLLO E GESTIONE POPOLAZIONI FAUNISTICHE	€ 13.241,50	€ 2.794,54	€ 2.794,54	€ 0,00	€ 10.446,96

Anno Residuo	Numero Impegno	Descrizione Impegno	Consistenza al 1 gennaio	Consistenza al 31 Dicembre	Somme pagate nel corso dell'anno	Somma riportata a residui	Somme Eliminate (Insussistenti)
2003	403	IMPEGNO SPESA PER CERTIFICAZIONI SANITARIE PRESCRI TTE	€ 17,40	€ 15,30	€ 15,30	€ 0,00	€ 2,10
2004	874	FORNITURA DI MAIS PER PROGRAMMA MONITORAGGIO CINGHIALE NEL PARCO	€ 300,00	€ 296,87	€ 296,87	€ 0,00	€ 3,13
2004	885	FORNITURA MATERIALE PER TELENARCOSI PER PROGRAMMA MONITORAGGIO DEL CIMGHIALE NEL PARCO	€ 2.388,00	€ 2.379,74	€ 2.379,74	€ 0,00	€ 8,26
2004	1032	FORNITURA DI MARCHE AURICOLARI E MINUTERIA PER CATTURA CINGHIALI	€ 410,00	€ 409,87	€ 409,87	€ 0,00	€ 0,13
			€ 3.115,40	€ 3.101,78	€ 3.101,78	€ 0,00	€ 13,62
95120	101.1.2.1.5120	MANUTENZIONE ORDINARIA E MIGLIORAMENTO SENTIERISTICA DEL PARCO E AREE DI SOSTA					
2002	232	REVISIONE E POTEZIAMENTO SEGNALETICA DI AVVICINAME NTO AL PARCO NAZIONALE	€ 3.321,18	€ 3.117,43	€ 3.117,43	€ 0,00	€ 203,75
			€ 3.321,18	€ 3.117,43	€ 3.117,43	€ 0,00	€ 203,75
95820	101.1.2.1.5820	FONDO PER IL FINANZIAMENTO DI ATTIVITÀ DI RICERCA FINALIZZATA					
2000	105	RICERCHE SCIENTIFICHE PROGRAMMA RICERCHE SCIENTIFICHE ANNO 2001 CD 47/00	€ 2.582,28	€ 2.582,00	€ 2.582,00	€ 0,00	€ 0,28
2004	613	CONFERIMENTO DOTT. BOSCAGLI DI INCARICO PROFESSIONALE PER SVILUPPO MONITORAGGIO POPOLAZIONE LUPO	€ 3.500,02	€ 3.499,94	€ 3.499,94	€ 0,00	€ 0,08
			€ 6.082,30	€ 6.081,94	€ 6.081,94	€ 0,00	€ 0,36
98010	101.1.2.4.8010	IMPOSTE, TASSE E TRIBUTI VARI					
2004	572	SPESE DI FUNZIONAMENTO SEDI ANNO 2004	€ 583,70	€ 0,00	€ 0,00	€ 0,00	€ 583,70
2004	1046	OPERAZIONI CONTABILI CHIUSURA 2004: IMPEGNO SPESA PER COMMISSIONI E SPESE TENUTA C/C POSTALI	€ 100,00	€ 39,80	€ 39,80	€ 0,00	€ 60,20
			€ 683,70	€ 39,80	€ 39,80	€ 0,00	€ 643,90
911040	101.2.1.1.11040	SPESE PER PROGETTAZIONI E COSTRUZIONI DI IMMOBILI					
1995	3	EX PRONAC EMILIA ROMAGNA MANUTENZIONE STRAORDINARIA RIFUGIO DEL MOLINO DEI ROMITI	€ 311,46	€ 0,00	€ 0,00	€ 0,00	€ 311,46
			€ 311,46	€ 0,00	€ 0,00	€ 0,00	€ 311,46
911070	101.2.1.1.11070	INTERVENTI DI MIGLIORAMENTO SENTIERISTICA, AREE DI SOSTA E REALIZZAZIONE SEGNALETICA					
2004	793	PROGETTAZIONE INTERNA PER MANUTENZIONE STRORDINARIA SENTIERO N. 073	€ 0,17	€ 0,00	€ 0,00	€ 0,00	€ 0,17

Anno Residuo	Numero Impegno	Descrizione Impegno	Consistenza al 1 gennaio	Consistenza al 31 Dicembre	Somme pagate nel corso dell'anno	Somma riportata a residui	Somme Eliminate (Insussistenti)
911220	101.2.1.1.11220	REALIZZAZIONE DI CENTRI DI VISITA DEL PARCO	€ 0,17	€ 0,00	€ 0,00	€ 0,00	€ 0,17
1995	4	REALIZZAZIONE CV CENTRO DIREZIONALEE CV DEL PARCO DI SANTA SOFIA	€ 286,67	€ 0,00	€ 0,00	€ 0,00	€ 286,67
1995	5	EX PRONAC EMILIA ROMAGNA CENTRO VISITA DI BAGNO DI ROMAGNA C/O IL PALAZZO D EL CAPITANO	€ 3.859,02	€ 0,00	€ 0,00	€ 0,00	€ 3.859,02
2003	466	LAVORI DI MANUTENZIONE ORDINARIA AL MANTO DI COPERTURE DEL CV TREDOZIO	€ 12.000,00	€ 0,00	€ 0,00	€ 0,00	€ 12.000,00
911400	101.2.1.1.11400	SPESE PER PROGETTAZIONE E REALIZZAZIONE MATERIALE DIDATTICO E PROMOZIONE NATURALISTICA DEL TERRITORIO	€ 16.145,69	€ 0,00	€ 0,00	€ 0,00	€ 16.145,69
2003	523	BIODIVERSITA' : RIMBORSI SPESA	€ 1.000,00	€ 996,38	€ 996,38	€ 0,00	€ 3,62
911420	101.2.1.1.11420	REALIZZAZIONE PROGRAMMA PHASING OUT E 3^ PIANO REG. TOSCANA AREE PROTETTE	€ 1.000,00	€ 996,38	€ 996,38	€ 0,00	€ 3,62
2003	498	IMPOSTA DI REGISTRO ACQUISTO TERRENI DETTI E TASSINI	€ 10.734,25	€ 0,00	€ 0,00	€ 0,00	€ 10.734,25
911480	101.2.1.1.11480	REALIZZAZIONE PROGETTO DELIBERA CIPE 12/07/1996 - AREE DEPRESSE -	€ 10.734,25	€ 0,00	€ 0,00	€ 0,00	€ 10.734,25
2000	103	PROGRAMMA NATOUR DELIBERA CIPE 18/12/1996 LAVORI SISTEMAZIONE GIARDINO BOTANICO E PARCO FAUN ISTICO DI VALDONASSO EX ASF	€ 2,68	€ 0,00	€ 0,00	€ 0,00	€ 2,68
912200	101.2.1.2.12200	ACQUISTI DI ATTREZZATURE IN DOTAZIONE AL CTA-CFS	€ 2,68	€ 0,00	€ 0,00	€ 0,00	€ 2,68
2004	1085	ATTIVITA' ANTINCENDIO CTA DEL CFS	€ 3.000,00	€ 2.974,44	€ 2.974,44	€ 0,00	€ 25,56
921080	101.4.1.1.21080	RECUPERO ANTICIPAZIONI VARIE	€ 3.000,00	€ 2.974,44	€ 2.974,44	€ 0,00	€ 25,56
2004	1047	OPERAZIONI CONTABILI CHIUSURA 2004: PAREGGIO PARTITE DI GIRO	€ 1.640,09	€ 0,00	€ 0,00	€ 0,00	€ 1.640,09
Importo totale			€ 1.640,09	€ 0,00	€ 0,00	€ 0,00	€ 1.640,09
			€ 108.957,02	€ 44.062,28	€ 44.062,28	€ 0,00	€ 64.894,74

IV

PARCO NAZIONALE DELLE FORESTE CASENTINESI, MONTE FALTERONA E CAMPIGNA

DETERMINAZIONE DIRIGENZIALE N. 48 DEL 21/02/2006

"ESAME DEI RESIDUI ATTIVI E PASSIVI DI BILANCIO E CONSEGUENTE RIACCERTAMENTO"

IL VICE DIRETTORE

VISTO il decreto del Ministero dell'Ambiente DEC/DPN/430 del 24/03/2004, e successiva proroga, con cui il Ministro nomina il Direttore della Direzione per la Protezione della Natura Dott. Aldo Casentino e il Dott. Massimo Avancini, funzionario della medesima direzione, in qualità di Commissario straordinario e sub Commissario dell'Ente Parco Nazionale Foreste Casentinesi a far data dal 17/03/2004;

VISTA la deliberazione commissariale n. 3 del 19/01/2006 con la quale è stato conferito al sottoscritto l'incarico per lo svolgimento delle funzioni di ViceDirettore dell'Ente;

VISTA altresì la deliberazione commissariale n. 4 del 19/01/2006 con la quale sono state attribuite al sottoscritto le funzioni di gestione dell'Ente;

VISTO l'art.39 del d.p.r. 696/79 nonché il DPR 97/03 il quale prevede di procedere annualmente alla redazione della situazione dei residui attivi e passivi provenienti dagli esercizi anteriori a quello di competenza, distintamente per esercizio di provenienza e per capitolo;

ATTESO che tale situazione deve indicare, tra l'altro, i residui passivi e attivi eliminati in quanto non più dovuti ovvero non più esigibili;

ATTESO altresì che le variazioni dei residui attivi e passivi devono formare oggetto di apposita deliberazione dell'organo di vertice, da allegarsi al Rendiconto Generale;

PRESO ATTO che il Servizio Amministrativo - Ufficio Ragioneria - ha effettuato un esame analitico dei residui attivi e passivi relativi agli esercizi dal 1995 al 2004 allo scopo di individuare quelli da mantenere in bilancio e quelli da eliminare, stante la mancanza dei presupposti giuridici per la riscossione e per la liquidazione degli stessi;

VISTO l'elenco dei residui attivi e passivi da eliminare, parte integrante e sostanziale del presente atto, all. "A", nel quale, distintamente per esercizio finanziario di provenienza e per capitolo, vengono indicati il numero dell'accertamento e dell'impegno spesa con il relativo importo da eliminare;

CONSIDERATO che, come disposto dal citato art. 39, i residui attivi possono essere ridotti od eliminati soltanto dopo che siano stati esperiti tutti gli atti per ottenerne la riscossione, a meno che il costo per tale esperimento superi l'importo da recuperare;

PRESO ATTO:

- che i residui attivi da eliminare, ammontanti a complessive € 3,00, si riferiscono a scostamenti rispetto alla previsione dell'entrata e ad arrotondamenti;
- che per i suddetti residui attivi non sussistono i presupposti giuridici del credito e, conseguentemente, i presupposti per la loro riscossione;
- che i residui passivi da eliminare, ammontanti complessivamente a € 64.894,74, si riferiscono in particolare a risparmi/economie di spesa relativi al completamento di progetti, iniziative e forniture; alla mancata realizzazione di progetti previsti e finanziati ecc.;
- che per i suddetti residui non sussistono i presupposti giuridici del debito e, conseguentemente, i presupposti per la loro liquidazione;

RITENUTO pertanto di dover eliminare i residui attivi e passivi relativi agli anni dal 1995 al 2004, indicati nell'allegato prospetto comprendente le autorizzazioni dei Responsabili dei Servizi interessati o dei progetti realizzati;

VISTO altresì il parere di regolarità contabile e tecnica espresso dal Responsabile del Servizio Amministrativo, parte integrante e sostanziale del presente atto, all. "B";

DELIBERA

1. le radiazioni, per le motivazioni indicate in premessa, dei residui attivi e passivi riportati nell'allegato "A", parte integrante e sostanziale del presente atto, ammontanti rispettivamente a € 3,00 ed a € 64.894,74, stante l'inesistenza dei presupposti giuridici del credito e del debito;

2. di dare atto che le radiazioni di tali residui determinerà, in sede di redazione del Rendiconto Generale 2005, un maggiore avanzo disponibile;

3. di rimettere il presente atto al Collegio dei Revisori dei Conti per l'espressione del parere di competenza;

4. prendere altresì atto del parere di regolarità contabile e tecnica espresso dal Responsabile del Servizio Amministrativo, parte integrante e sostanziale del presente atto, all. "B".

IL VICE DIRETTORE
Dott. Nevio Agostini

P:\Amministrazione\CI&Go\Ragioneria\Gestione Residui\Riaccertamento 2005\DeliberaRiaccertamento2005.doc

RIACCERTAMENTO 2005

	ANNO	CAPITOLO DI ENTRATA	MINORE ENTRATA DA ANNULLARE	AUTORIZZAZIONE DEL RESPONSABILE
42	2002	17.010	€ 3,00	
			€ 3,00	

ANNO	CAPITOLO DI SPESA	ECONOMIA DA ANNULLARE	AUTORIZZAZIONE DEL RESPONSABILE
2004	1.030	€ 0,01	
2004	1.030	€ 0,01	
2004	1.050	€ 100,82	
2004	2.070	€ 182,09	
2004	2.080	€ 74,82	
2004	4.020	€ 77,22	
2004	4.030	€ 3.629,26	
2004	4.040	€ 0,12	
2004	4.040	€ 0,01	
2001	4.060	€ 97,71	
2003	4.060	€ 74,44	
2004	4.060	€ 51,20	
2004	4.060	€ 0,01	
2004	4.060	€ 16,12	
2004	4.230	€ 606,00	
1998	4.520	€ 12.911,42	
2004	4.520	€ 0,44	
2003	4.540	€ 5.404,60	
2004	4.540	€ 47,90	
2004	4.550	€ 79,00	
2004	4.630	€ 0,01	
2002	4.651	€ 1.291,14	
2004	4.651	€ 72,48	
000	4.730	€ 7.446,09	
000	4.730	€ 1.807,60	
001	4.730	€ 1.054,28	
001	4.730	€ 2,75	
03	4.730	€ 0,04	
03	4.730	€ 36,20	
03	4.730	€ 100,00	
03	5.040	€ 2,10	
03	5.040	€ 8,26	
04	5.040	€ 3,13	
04	5.040	€ 0,13	
2	5.120	€ 203,75	

RIACCERTAMENTO 2005

	2000	5.820	€ 0,28	
	2004	5.820	€ 0,08	
645	2004	8.010	€ 60,20	
572	2004	8.010	€ 583,70	
3	1995	11.040	€ 311,46	
793	2004	11.070	€ 0,17	
4	1995	11.220	€ 286,67	
5	1995	11.220	€ 3.859,02	
466	2003	11.220	€ 12.000,00	
523	2003	11.400	€ 3,62	
498	2003	11.420	€ 10.734,25	
103	2000	11.480	€ 2,68	
1.085	2004	12.200	€ 25,56	
1.047	2004	21.080	€ 1.640,09	
			€ 54.894,74	

All. "B"

PARCO NAZIONALE FORESTE CASENTINESI, MONTE FALTERONA E CAMPIGNA

OGGETTO: "ESAME DEI RESIDUI ATTIVI E PASSIVI DI BILANCIO E CONSEGUENTE RIACCERTAMENTO"

SERVIZIO AMMINISTRATIVO

Parere di regolarità tecnica

In relazione alla determinazione dirigenziale in oggetto esprimo parere di regolarità tecnica:

☑ favorevole

☐ non favorevole, con la seguente motivazione: _____

Pratovecchio, 16/02/2006

La Responsabile del Servizio Amm.vo
(Dott.ssa Ricci Roberta)

SERVIZIO AMMINISTRATIVO

Parere di Regolarità Contabile

In relazione alla determinazione dirigenziale in oggetto esprimo parere di regolarità contabile:

☑ favorevole

☐ non favorevole, con la seguente motivazione: _____

Pratovecchio, 16/02/2006

La Responsabile del Servizio Amministrativo
(Dott.ssa Roberta Ricci)

INVENTARIO DEI BENI DELL'ENTE

All. "V"

CATEGORIA DEL BENE ACQUISIZIONI ANNO 1995	VALORE DEI BENI	VALORE DEI BENI AGGIORNATO	CONSISTENZA FONDO AMM.TO
CAT. I - BENI MOBILI IN DOTAZ. UFFICI	€ 37.529,89	€ 32.841,50	€ 32.841,50
CAT. VI - BENI MOBILI ISCRITTI IN PUBBL.REGISTRI	€ 21.017,83	€ 7.965,46	€ 7.965,46
CAT. VII - ALTRI BENI NON CLASSIFICAB.	€ 785,53	€ 785,53	€ 785,53
TOTALE AMM.TO BENI ACQ. ANNO 1995	€ 59.333,25	€ 41.592,49	€ 41.592,49

CATEGORIA DEL BENE ACQUISIZIONI ANNO 1996	VALORE DEI BENI	VALORE DEI BENI AGGIORNATO	CONSISTENZA FONDO AMM.TO
CAT. I - BENI MOBILI IN DOTAZ. UFFICI	€ 128.856,26	€ 105.807,44	€ 105.807,44
CAT. VII - ALTRI BENI NON CLASSIFICAB.	€ 21.051,88	€ 20.921,68	€ 20.921,68
CAT. III - MATERIALE SCIENTIFICO, DI LABORATORIO	€ 7.432,02	€ 6.451,78	€ 6.451,78
CAT. VI - BENI MOBILI ISCRITTI IN PUBBL.REGISTRI	€ 5.872,11	€ 5.872,11	€ 5.872,11
TOTALE AMM.TO BENI ACQ. ANNO 1996 E BENI PARCO REG.I	€ 163.212,27	€ 139.053,01	€ 139.053,01

CATEGORIA DEL BENE ACQUISIZIONI ANNO 1997	VALORE DEI BENI	VALORE DEI BENI AGGIORNATO	CONSISTENZA FONDO AMM.TO
CAT. I - BENI MOBILI IN DOTAZ. UFFICI	€ 331.111,26	€ 328.531,97	€ 328.531,97
TOTALE AMM.TO BENI ACQ. ANNO 1997	€ 331.111,26	€ 328.531,97	€ 328.531,97

CATEGORIA DEL BENE ACQUISIZIONI ANNO 1998	VALORE DEI BENI	VALORE DEI BENI AGGIORNATO	CONSISTENZA FONDO AMM.TO
CAT. I - BENI MOBILI IN DOTAZ. UFFICI	€ 189.816,19	€ 178.918,94	€ 178.918,94
CAT. III - MATERIALE SCIENTIFICO, DI LABORATORIO	€ 146.339,88	€ 143.215,32	€ 143.215,32
CAT. VII - ALTRI BENI NON CLASSIFICAB.	€ 4.007,71	€ 4.007,71	€ 4.007,71
TOTALE AMM.TO BENI ACQ. ANNO 1998	€ 340.163,78	€ 326.141,97	€ 326.141,97

CATEGORIA DEL BENE ACQUISIZIONI ANNO 1999	VALORE DEI BENI	VALORE DEI BENI AGGIORNATO	CONSISTENZA FONDO AMM.TO
CAT. I - BENI MOBILI IN DOTAZ. UFFICI	€ 35.263,40	€ 35.263,40	€ 35.263,40
CAT. II - LIBRI E PUBBLICAZIONI	€ 206,56	€ 206,56	€ 206,56
CAT. III - MATERIALE SCIENTIFICO, DI LABORATORIO	€ 13.327,17	€ 13.327,17	€ 13.327,17
CAT. VI - BENI MOBILI ISCRITTI IN PUBBL.REGISTRI	€ 172.088,25	€ 172.088,25	€ 172.088,25
CAT. VII - ALTRI BENI NON CLASSIFICAB.	€ 14.982,97	€ 14.982,97	€ 14.982,97
TOTALE AMM.TO BENI ACQ. ANNO 1999	€ 235.868,35	€ 235.868,35	€ 235.868,35

CATEGORIA DEL BENE ACQUISIZIONI ANNO 2000	VALORE DEI BENI	VALORE DEI BENI AGGIORNATO	CONSISTENZA FONDO AMM.TO
CAT. I - BENI MOBILI IN DOTAZ. UFFICI	€ 178.520,49	€ 173.259,81	€ 173.259,81
CAT. III - MATERIALE SCIENTIFICO, DI LABORATORIO	€ 37.948,66	€ 37.948,66	€ 37.948,66
CAT. VI - BENI MOBILI ISCRITTI IN PUBBL.REGISTRI	€ 113.078,69	€ 41.807,64	€ 41.807,64
CAT. VII - ALTRI BENI NON CLASSIFICAB.	€ 30.634,86	€ 30.634,86	€ 30.634,86
CAT. I - BENI IMMOBILI	€ 335.696,98	€ 335.696,98	€ 60.425,46
TOTALE AMM.TO BENI ACQ. ANNO 2000	€ 695.879,68	€ 619.347,95	€ 344.076,43

ATEGORIA DEL BENE CQUISIZIONI ANNO 2001	VALORE DEI BENI	VALORE DEI BENI AGGIORNATO	CONSISTENZA FONDO AMM.TO
AT. I - BENI MOBILI IN DOTAZ. UFFICI	€ 63.539,35	€ 63.539,35	€ 63.539,35
AT. II - LIBRI E PUBBLICAZIONI	€ 3.443,99	€ 3.443,99	€ 3.443,99
AT. III - MATERIALE SCIENTIFICO, DI LABORATORIO	€ 8.679,87	€ 8.679,87	€ 8.679,87
AT. VI - BENI MOBILI ISCRITTI IN PUBBL.REGISTRI	€ 36.788,26	€ 36.788,26	€ 36.788,26
AT. VII - ALTRI BENI NON CLASSIFICAB.	€ 53.113,13	€ 53.113,13	€ 53.113,13
AT. I - BENI IMMOBILI	€ 258.228,45	€ 258.228,45	€ 38.734,26
OTALE AMM.TO BENI ACQ. ANNO 2001	€ 423.793,05	€ 423.793,05	€ 204.298,86

ATEGORIA DEL BENE CQUISIZIONI ANNO 2002	VALORE DEI BENI	VALORE DEI BENI AGGIORNATO	CONSISTENZA FONDO AMM.TO
.T. I - BENI MOBILI IN DOTAZ. UFFICI	€ 35.988,80	€ 35.988,80	€ 28.791,04
.T. II - LIBRI E PUBBLICAZIONI	€ -	€ -	€ -
.T. III - MATERIALE SCIENTIFICO, DI LABORATORIO	€ 59.326,61	€ 59.326,61	€ 47.461,28
T. VI - BENI MOBILI ISCRITTI IN PUBBL.REGISTRI	€ 92.142,00	€ -	€ -
T. VII - ALTRI BENI NON CLASSIFICAB.	€ 49.401,59	€ 49.401,59	€ 39.521,28
T. I - BENI IMMOBILI	€ 247,68	€ 247,68	€ -
TALE AMM.TO BENI ACQ. ANNO 2002	€ 237.106,68	€ 144.964,68	€ 115.773,60

TEGORIA DEL BENE QUISIZIONI ANNO 2003	VALORE DEI BENI	VALORE DEI BENI AGGIORNATO	CONSISTENZA FONDO AMM.TO
T. I - BENI MOBILI IN DOTAZ. UFFICI	€ 50.631,20	€ 50.631,20	€ 30.378,72
T. II - LIBRI E PUBBLICAZIONI	€ -	€ -	€ -
T. III - MATERIALE SCIENTIFICO, DI LABORATORIO	€ 7.425,00	€ 7.425,00	€ 4.455,00
T. VI - BENI MOBILI ISCRITTI IN PUBBL.REGISTRI	€ 4.355,77	€ 4.355,77	€ 2.613,46
T. VII - ALTRI BENI NON CLASSIFICAB.	€ 55.031,80	€ 55.031,80	€ 33.019,08
T. I - BENI IMMOBILI	€ 312.842,78	€ 312.842,78	€ -
ALE AMM.TO BENI ACQ. ANNO 2003	€ 430.286,55	€ 430.286,55	€ 70.466,26

EGORIA DEL BENE UISIZIONI ANNO 2004	VALORE DEI BENI	VALORE DEI BENI AGGIORNATO	CONSISTENZA FONDO AMM.TO
I - BENI MOBILI IN DOTAZ. UFFICI	€ 20.781,65	€ 20.753,32	€ 8.301,32
II - LIBRI E PUBBLICAZIONI		€ -	€ -
III - MATERIALE SCIENTIFICO, DI LABORATORIO	€ 51.538,04	€ 51.538,04	€ 20.615,22

All. "V"

INVENTARIO DEI BENI DELL'ENTE

CAT. VI - BENI MOBILI ISCRITTI IN PUBBL.REGISTRI	€ 59.490,36	€ 59.490,36	€
CAT. VII - ALTRI BENI NON CLASSIFICAB.	€ 25.990,04	€ 25.990,04	€ 23.796,14
CAT. I - BENI IMMOBILI		€ -	€ 10.396,02
TOTALE AMM.TO BENI ACQ. ANNO 2004	€ 157.800,09	€ 157.771,76	€ -
			€ 63.108,70

CATEGORIA DEL BENE ACQUISIZIONI ANNO 2005	VALORE DEI BENI	VALORE DEI BENI AGGIORNATO	CONSISTENZA FONDO AMM.TO
CAT. I - BENI MOBILI IN DOTAZ. UFFICI	€ 49.018,07	€ 49.018,07	€ 9.802,61
CAT. II - LIBRI E PUBBLICAZIONI		€ -	€ -
CAT. III - MATERIALE SCIENTIFICO, DI LABORATORIO	€ 9.749,21	€ 9.749,21	€ 1.949,84
CAT. VI - BENI MOBILI ISCRITTI IN PUBBL.REGISTRI		€ -	€ -
CAT. VII - ALTRI BENI NON CLASSIFICAB.	€ 21.508,23	€ 21.508,23	€ 4.301,65
CAT. I - BENI IMMOBILI		€ -	€ -
TOTALE AMM.TO BENI ACQ. ANNO 2005	€ 80.275,51	€ 80.275,51	€ 16.055,10
TOTALI	€ 3.154.830,47	€ 2.927.627,29	€ 1.884.966,73

AGGREGAZIONE CATEGORIE NEGLI ANNI

CAT. I - BENI MOBILI IN DOTAZ. UFFICI	€ 79.116,70
CAT. II - LIBRI E PUBBLICAZIONI	€ 0,00
CAT. III - MATERIALE SCIENTIFICO, DI LABORATORIO	€ 53.557,61
CAT. VI - BENI MOBILI ISCRITTI IN PUBBL.REGISTRI	€ 37.436,53
CAT. VII - ALTRI BENI NON CLASSIFICAB.	€ 64.693,64
CAT. I - BENI IMMOBILI	€ 807.856,17
	€ 1.042.660,56

All. n VI n

CAP.	TOTALE	RISCONTO	QUOTA COMPETENZA
4010	€ 821,03	€ 130,82	€ 690,21
4010	€ 3.100,00	€ -	€ 3.100,00
4010	€ 214,58	€ 142,66	€ 71,92
4050	€ 5.000,00	€ 1.607,14	€ 3.392,86
4310	€ 3.815,57	€ 1.226,43	€ 2.589,14
4050	€ 2.791,05	€ 2.024,28	€ 766,77
4310	€ 509,82	€ 40,62	€ 469,20
4310	€ 35,14	€ 5,50	€ 29,64
4310	€ 103,20	€ 42,41	€ 60,79
4310	€ 103,20	€ 68,42	€ 34,78
4220	€ 3.072,00	€ 1.265,93	€ 1.806,07
4220	€ 246,00	€ 203,87	€ 42,13
4420	€ 1.700,40	€ 696,04	€ 1.004,36
4230	€ 1.680,00	€ 830,77	€ 849,23
	€ 23.191,99	€ 8.284,91	€ 14.907,08

PATRIMONIO IMMOBILIARE DELL'ENTE ALLA DATA DEL 31/12/2005

DATA DI ACQUISTO	UBICAZIONE	DESCRIZIONE SOMMARIA	PREZZO DI ACQUISTO
21/07/2000	Brigandone – Romiti Bagnatoio Comune di San Godendo (FI)	Terreni e fondi rustici con sovrastanti ruderi rurali	€ 180.759,91
22/12/2000	Bertesca – Eremo Nuovo Ciardella Comune di Bagno di Romagna (FO)	Terreni e fondi rustici con sovrastanti ruderi rurali	€ 154.937,07
13/07/2001	Brigandone - Romiti - Bagnotoio Comuni di San Godenzo e Marrani (FI)	Terreni e fondi rustici con sovrastanti ruderi rurali	€ 196.253,62
13/12/2001	Montecavallo di Sotto – Loc. Corniolo Comune di Santa Sofia (FO)	Terreni e fondi rustici con sovrastanti ruderi rurali	€ 61.974,83
11/12/2002	Loc. Paretaio Comune di Bagno di Romagna (FO)	Terreno ad uso agricolo	Acquisizione gratuita
13/10/2003	Loc. Molino di Corezzo Comune di Chiusi della Verna	Terreno ad uso agricolo	€ 25.000,00
21/11/2003	Loc. Capo d'Arno Comune di Stia	Terreno ad uso agricolo	€ 214.742,78
29/11/2003	Frazione di Moggiona Comune di Poppi	Terreno ad uso agricolo	€ 73.100,00

CONTENZIOSO	PATROCINANTE	ATTO DI INCARICO	IMPORTO IMPEGNO SPESA	TOTALE LIQUIDATO	DISPONIBILITA' AL 31/12/05	IMPEGNI SPESA	N. NUOVI IMPEGNI SPESA
Parere su ricorso al Tar Soc. Romagna Acque,ricorso Soc. Romagna Acque N.O. n°319, ricorso Soc. Romagna Acque diniego nulla osta Fontanone N.R.G. 4067/94 SEZ I^	Studio Legale Associato Manneschi, Paolini e Baldo trasmesso ad Avvocatura nel 2005	CD 54 del 27/10/94	€ 406,04		€ 406,04	219/00	71
		DD 11 del 04/01/99	€ 3.098,74	€ 2.778,12	€ 320,62	15	42
Ricorso avverso Delibera approvazione Statuto Ente	Avvocato Lorenzoni Fabio	DD 11 del 04/01/99	€ 1.549,37		€ 1.549,37	19/99	46
Ricorso Mattoni Roberto per rimozione segnaletica N.R.G. 4625/96 SEZ. I^	Manneschi, Paolini e Baldo trasmesso ad Avvocatura nel 2005	PP 338 del 20/09/96	€ 2.065,83	€ 1.006,80	€ 1.059,03	223	74
		PP 501 del 07/11/98	€ 1.549,37	€ 1.295,27	€ 254,10	509	34
Ricorso Comune di Modigliana ordinanza n. 95 N.R.G. 531/95	Studio Legale Associato Manneschi, Paolini e Baldo trasmesso ad Avvocatura nel 2005	CD 69 del 18/04/95	€ 382,80		€ 382,80	220	72
		DD 11 del 04/01/99	€ 1.549,37		€ 1.549,37	16	43
Ricorso Comune di Tredozio ordinanza n° 194/95 N.R.G. 537/93	Studio Legale Associato Manneschi, Paolini e Baldo trasmesso ad Avvocatura nel 2005	CD 69 del 18/04/95	€ 382,80		€ 382,80	221	73
		DD 11 del 04/01/99	€ 1.549,37		€ 1.549,37	17	44
Ricorso WWF avverso Deliberazione n°194/95 N.R.G. 202/96	Manneschi, Paolini e Baldo trasmesso ad Avvocatura nel 2005	DD 11 del 04/01/99	€ 1.549,37		€ 1.549,37	18	45
Ricorso Ministero Risorse Agricole Alimentari e Forestali decreto 12/08/96	Studio Legale Associato Manneschi, Paolini e Baldo	DD 11 del 04/01/99	€ 2.582,28		€ 2.582,28	20	47
Citazione risarcimento danni Sig. Vannini Simonetto	Studio Legale Associato Manneschi, Paolini e Baldo trasmesso ad Avvocatura nel 2004	GE 118 del 2000	€ 1.896,43	€ 1.896,43	€ -	522	93
		COM 351 del 2004	€ 6.443,89	€ 6.443,89	€ -		1086
Ricorso straordinario al Capo dello Stato Sig. Montini	Studio Legale Associato Manneschi, Paolini e Baldo	GE 21 del 26/04/01	€ 1.896,43	€ 1.896,43	€ -	166	

		DD 285 del 26/04/01	€ 1.032,91	€ 1.032,91	€	-	238	123	
		DD 815 del 29/11/01	€ 1.264,29	€ 1.264,29	€	-	704	141	
Ricorso avverso il Direttore	Studio Legale Associato Manneschi, Paolini e Baldo	DD 595/02	€ 3.060,00		€	3.060,00	525	203	
Ricorso avverso Agenzia delle Entrate per le competenze spettanti	Studio Legale Associato Manneschi, Paolini e Baldo	DD 353 del 2003	€ 1.500,00		€	1.500,00		328	
Ricorso in appello dell'Agenzia delle Entrate di Forlì	Studio Legale Associato Manneschi, Paolini e Baldo	DD 125/04	€ 3.000,00		€	3.000,00		616	
Varie pratiche in corso	Studio Legale Associato Manneschi, Paolini e Baldo	COMM 352/2004	€ 10.256,11	€ 883,46	€	9.372,65		1087	
Varie pratiche in corso	Studio Legale Associato Manneschi, Paolini e Baldo	COMM 423/2005	€ 5.132,80		€	5.132,80		1487	

PARCO NAZIONALE FORESTE CASENTINESI, MONTE FALTERONA E CAMPIGNA

All. "H"

SITUAZIONE AMMINISTRATIVA RENDICONTO GENERALE 2005

Consistenza di cassa al 01/01/2005			€	1.528.520,04
Riscossioni:				
conto competenza:	€	1.942.621,38		
conto residui:	€	665.297,09		
Saldo parziale			€	2.607.918,47
Pagamenti:				
conto competenza:	€	1.192.656,78		
conto residui:	€	1.066.826,69		
Saldo parziale			€	2.259.483,47
Consistenza di cassa al 31/12/2005			€	**1.876.955,04**
Residui attivi:				
derivanti dall'esercizio precedente	€	740.523,41		
derivanti dall'esercizio 2005	€	495.952,78		
Saldo parziale			€	1.236.476,19
Residui passivi:				
derivanti dall'esercizio precedente	€	1.042.523,10		
derivanti dall'esercizio 2005	€	1.036.472,70		
Saldo parziale			€	2.078.995,80
Avanzo di amministrazione anno 2005			€	**1.034.435,43**
Avanzo già destinato in sede di BP 2006			€	810.193,00
		Avanzo da distribuire	€	**224.242,43**
Fondi vincolati			€	13.356,57
Fondi da destinare per impegni non assunti entro il 31/12/2005			€	65.000,00
		Avanzo libero da destinare	€	**145.885,86**

All. " I "

RENDICONTO GENERALE 2005

RELAZIONE ILLUSTRATIVA
(art. 38 del dpr 97/03)

Il Commissario Straordinario

Il primo elemento su cui è necessario soffermarsi è il perdurare, anche per l'esercizio 2005, del commissariamento dell'Ente Parco, iniziato il 17 marzo 2004 ed ancora in corso. La gestione commissariale, come tale, si è caratterizzata per aver mantenuto, da un lato, aspetti di continuità con l'attività impostata precedentemente e, dall'altro, per aver investito su aspetti innovativi, come l'avvio di politiche di autofinanziamento, di politiche di razionalizzazione e contenimento delle spese, e di politiche di potenziamento della visibilità dell'area protetta. In particolare sono stati stipulati per entrambi i versanti del parco dei contratti pluriennali con scadenza al 31 dicembre 2009 per la gestione delle strutture informative dell'Ente con caratteristiche totalmente rinnovate rispetto al passato e con l'obiettivo di arrivare ad un totale autofinanziamento delle strutture stesse, in un'ottica di auto-imprenditorialità e di economicità di gestione.

Alcune tra le principali attività in **continuità** con il passato sono rappresentate dalla partecipazione dell'Ente a fiere di settore (Fiera del Bird-Watching, Park-Life, Agritour ecc.), dalla conclusione di alcuni programmi di investimento pluriennale, dal mantenimento anche per il 2005 di rapporti di collaborazione con associazioni operanti nel settore ambientale (GEV, Soccorso Alpino ecc.) e con soggetti operanti nel settore promo-divulgativo del territorio (es. Società Casentino Sviluppo). L'Ente ha mantenuto rapporti con le università, attivando ulteriori convenzioni per lo svolgimento di tirocini presso l'ente, ha garantito la manutenzione della sentieristica e degli immobili in dotazione all'Ente, la prosecuzione di alcune ricerche scientifiche già avviate in precedenza nonché l'avvio di numerosi investimenti finanziati con fondi concessi in esercizi precedenti.

Come già detto il commissariamento si è adoperato per "diffondere" nella struttura e nei soggetti che entrano in rapporto con l'ente (ad esempio i gestori dei centri visita e delle altre strutture informative) una mentalità ed un approccio improntato ai principi dell'**autofinanziamento**. In tale ambito si colloca la messa a punto, nel 2005, di una **nuova strategia promozionale** che tenga conto di una logica di imprenditorialità finalizzata a portare il Parco a un incremento delle entrate proprie.

Il 2005 ha rappresentato inoltre l'anno di svolta nella gestione dei Centri Visita e delle altre strutture informative del parco in quanto i nuovi contratti per la loro gestione sono stati improntati ai principi dell'autofinanziamento allo scopo di addivenire ad una gestione maggiormente sostenibile in termini economici con un approccio tendente ad una nuova filosofia di gestione, imposta anche dalle nuove strategie nazionali, che porti in tempi stabiliti ad un totale autosostentamento delle strutture.
Quindi l'Ente ha provveduto, previo confronto con la Comunità del Parco, alla stipulazione di due contratti di gestione, uno per il versante toscano ed uno per il versante romagnolo, con scadenza al 31 dicembre 2009, il cui "business plan" prevede nel 2010 di raggiungere il totale autosostentamento delle strutture attraverso una progressiva diminuzione dell'impegno economico dell'Ente a fronte di un progressivo aumento delle entrate proprie conseguite dai gestori delle strutture grazie al nuovo approccio imprenditoriale seguito nella gestione suddetta.

Particolare attenzione è stato dedicata alla **visibilità dell'area protetta**, attraverso la redazione di un progetto che prevede la realizzazione di "porte di accesso" al parco, di una segnaletica verticale curata ed esaustiva per chi si avvicina e visita l'area protetta, con particolare riferimento al potenziamento del sistema cartellonistico/turistico, alla realizzazione di nuovi ingressi al parco, al potenziamento del sistema turistico-

ricettivo interno attraverso all'allestimento e il miglioramento delle aree di sosta e della rete sentieristica ufficiale del parco.

Sempre sul fronte della visibilità dell'area protetta è stata affidata, a seguito di procedure di evidenza pubblica, la realizzazione del nuovo Sito Internet del Parco.

Nel 2005 ha avuto un notevole impulso anche l'attività regolamentare ed è stato ripreso l'iter per l'adozione del Piano del Parco con riferimento alle procedure di pubblicazione, raccolta ed analisi delle osservazioni.

***

Per quanto riguarda i costi di ciascun progetto/iniziativa realizzati nel 2005, ed i relativi movimenti finanziari (liquidazioni), si rimanda all'esame delle deliberazioni commissariali adottate nell'anno 2005 ed alla contabilità finanziaria (esame dei partitari).

****

Altro obiettivo prioritario del commissariamento è stato quello di **accelerare la progettazione di opere e la loro realizzazione**. In tale ambito è stata effettuata una ricognizione ed una analisi puntuale dei singoli residui iscritti a bilancio, a seguito della quale sono state intraprese idonee azioni per la "smobilizzazione" delle risorse rappresentate dai residui medesimi: annullamento dei residui (nel caso in cui a fronte di un intervento concluso è rimasto iscritto a bilancio il residuo relativo a ribassi d'asta, economie di realizzazione ecc.), sollecitazione alla conclusione degli interventi (per i lavori gestiti direttamente, attraverso la direzione lavori; mentre per i lavori eseguiti dai comuni, per la realizzazione dei quali l'ente parco ha assegnato un contributo, sollecitando i comuni medesimi alla chiusura degli interventi), riprogrammazione dell'intervento nel caso in cui non è stato possibile avviarlo ovvero riprogrammazione parziale dell'intervento nel caso in cui è possibile realizzare solo parte dell'intervento.

Per quanto riguarda il **personale**, nel 2005 l'Ente non ha effettuato nessuna assunzione. In ottemperanza alla Legge Finanziaria 2005 (art.1 comma 93 della L. 30 dicembre 2004 n°311) è stata rideterminata la dotazione organica dell'Ente, provvedendo ad una riduzione dell'organico da 19 a 18 unità, con deliberazione commissariale n°119 del 29 aprile 2005, debitamente approvata dal Ministero dell'Ambiente.

Per quanto riguarda il **ricorso ad incarichi esterni**, si evidenzia che tale ricorso è cessato completamente nel 2005 (i capitoli di bilancio del 2005 relativi a consulenze esterne e co.co.co. non hanno previsto alcun stanziamento).

E' necessario infine accennare brevemente alla **giacenza di cassa nel 2005:** alla data del 31 dicembre risulta una cassa pari ad € 1.876.955,04. Si da atto, in proposito, che tale giacenza risulta notevolmente diminuita rispetto agli anni immediatamente successivi all'istituzione dell'ente parco. Tale giacenza è stata notevolmente condizionata da due eventi che hanno impedito nel corso del 2005 l'utilizzo (impegni e quindi liquidazioni) di consistenti stanziamenti: ritardata approvazione del Rendiconto Generale 2004 (intervenuta in data 18/01/2006) che ha impedito l'utilizzo dell'avanzo di amministrazione pari ad € 760.099,01 nonché dall'approvazione tardiva (intervenuta in data 23/12/2005 e pervenuta all'Ente in data 28/12/2005) dell'ultima variazione di bilancio pari ad € 624.467,56 e dell'ultimo storno di fondi pari ad € 165.897,00.

Il Commissario Straordinario
Dott. Aldo Cosentino

ELENCO CRONOLOGICO DEI RESIDUI ATTIVI PROVENIENTI DAGLI ESERCIZI DAL 1995 AL 2004

All. "

Capitolo	Residui attivi all'01/01/2005	Eliminazioni	Riscossioni nel corso del 2005	Residui al 31/12/2005
ENTRATA ANNO 1995				
4.040	€ 29.354,40		€ 309,25	€ 29.045,15
16.010	€ 141.525,15			€ 141.525,15
Totale entrata 1995	€ 170.879,55	€ -	€ 309,25	€ 170.570,30

Capitolo	Residui attivi all'01/01/2005	Eliminazioni	Riscossioni nel corso del 2005	Residui al 31/12/2005
ENTRATA ANNO 1998				
15.010	€ 25.822,84			€ 25.822,84
Totale entrata 1998	€ 25.822,84	€ -	€ -	€ 25.822,84

Capitolo	Residui attivi all'01/01/2005	Eliminazioni	Riscossioni nel corso del 2005	Residui al 31/12/2005
ENTRATA ANNO 1999				
3.030	€ 5.010,00			€ 5.010,00
7.010	€ 192,92			€ 192,92
22.070	€ 34,45			€ 34,45
Totale entrata 1999	€ 5.237,37	€ -	€ -	€ 5.237,37

Capitolo	Residui attivi all'01/01/2005	Eliminazioni	Riscossioni nel corso del 2005	Residui al 31/12/2005
ENTRATA ANNO 2000				
3.030	€ 1.693,98		€ 130,52	€ 1.563,46
5.010	€ 20.658,28		€ 20.658,28	€ -
9.030	€ 310,08			€ 310,08
15.060	€ 12.210,17		€ 12.210,17	€ -
17.010	€ 10.329,14			€ 10.329,14
Totale entrata 2000	€ 45.201,65	€ -	€ 32.998,97	€ 12.202,68

Capitolo	Residui attivi all'01/01/2005	Eliminazioni	Riscossioni nel corso del 2005	Residui al 31/12/2005
ENTRATA ANNO 2001				
3.030	€ 534,54		€ 534,54	€ -
5.010	€ 2.324,06			€ 2.324,06
7.050	€ 774,69			€ 774,69
9.030	€ 4.927,03			€ 4.927,03
15.060	€ 496.793,65		€ 496.793,65	€ -
16.010	€ 12.653,20			€ 12.653,20
17.010	€ 12.911,42		€ 12.911,42	€ -
Totale entrata 2001	€ 530.918,59	€ -	€ 510.239,61	€ 20.678,98

Capitolo	Residui attivi all'01/01/2005	Eliminazioni	Riscossioni nel corso del 2005	Residui al 31/12/2005
ENTRATA ANNO 2002				
5.010	€ 1.500,00			€ 1.500,00
9.010	€ 1.243,39		€ 223,40	€ 1.019,99
9.030	€ 3.172,12			€ 3.172,12
16.010	€ 323.521,39		€ 34.177,77	€ 289.343,62
17.010	€ 23.240,56	€ 3,00	€ 23.237,56	€ -
Totale entrata 2002	€ 352.677,46	€ 3,00	€ 57.638,73	€ 295.035,73

Capitolo	Residui attivi all'01/01/2005	Eliminazioni	Riscossioni nel corso del 2005	Residui al 31/12/2005
ENTRATA ANNO 2003				
4.030	€ 150.000,00			€ 150.000,00
7.020	€ 232,17		€ 232,17	€ -
9.010	€ 5.358,06		€ 5.000,00	€ 358,06
9.030	€ 7.898,83		€ 549,41	€ 7.349,42
10.030	€ 6.238,78		€ 6.238,78	€ -
15.040	€ 29.500,00		€ 6.399,00	€ 23.101,00
22.070	€ 25,58		€ 25,58	€ -
Totale entrata 2003	€ 199.253,42	€ -	€ 18.444,94	€ 180.808,48

Capitolo	Residui attivi all'01/01/2005	Eliminazioni	Riscossioni nel corso del 2005	Residui al 31/12/2005
ENTRATA ANNO 2004				
4.020	€ 2.610,00		€ 2.610,00	€ -
5.010	€ 16.730,44			€ 16.730,44
7.020	€ 3.666,90		€ 2.708,54	€ 958,36
7.050	€ 1.500,00		€ 1.500,00	€ -
7.110	€ 300,00			€ 300,00
8.030	€ 100,00		€ 50,19	€ 49,81
9.010	€ 3.347,54		€ 828,70	€ 2.518,84
9.030	€ 14.800,00		€ 5.500,00	€ 9.300,00
10.010	€ 500,00		€ 500,00	€ -
10.030	€ 30.000,00		€ 30.000,00	€ -
22.070	€ 2.277,74		€ 1.968,16	€ 309,58
Totale entrata 2003	€ 75.832,62	€ -	€ 45.665,59	€ 30.167,03

ELENCO CRONOLOGICO DEI RESIDUI PASSIVI PROVENIENTI DAGLI ESERCIZI DAL 1995 AL 2004

Capitolo	Residui passivi all'01/01/2005	Eliminazioni	Pagamenti nel corso del 2005	Residui al 31/12/2005
SPESA ANNO 1995				
11.040	€ 9.361,18	€ 311,46		€ 9.049,72
11.220	€ 4.145,69	€ 4.145,69		€ -
11.230	€ 12.693,58			€ 12.693,58
Totale spesa 1995	€ 26.200,45	€ 4.457,15	€ -	€ 21.743,30

Capitolo	Residui passivi all'01/01/2005	Eliminazioni	Pagamenti nel corso del 2005	Residui al 31/12/2005
SPESA ANNO 1996				
11.320	€ 10.636,06			€ 10.636,06
11.340	€ 62.857,08		€ 12.394,97	€ 50.462,11
11.400	€ 35.002,26			€ 35.002,26
12.010	€ 91.292,53			€ 91.292,53
Totale spesa 1996	€ 199.787,93	€ -	€ 12.394,97	€ 187.392,96

Capitolo	Residui passivi all'01/01/2005	Eliminazioni	Pagamenti nel corso del 2005	Residui al 31/12/2005
SPESA ANNO 1997				
4.520	€ 619,75			€ 619,75
11.010	€ 21.077,85			€ 21.077,85
11.300	€ 2.533,80			€ 2.533,80
11.470	€ 335,70			€ 335,70
Totale spesa 1997	€ 24.567,10	€ -	€ -	€ 24.567,10

Capitolo	Residui passivi all'01/01/2005	Eliminazioni	Pagamenti nel corso del 2005	Residui al 31/12/2005
SPESA ANNO 1998				
4.520	€ 13.797,66	€ 12.911,42		€ 886,24
10.010	€ 254,10			€ 254,10
11.220	€ 1.809,32			€ 1.809,32
11.450	€ 44.922,46		€ 8.160,00	€ 36.762,46
11.480	€ 919,61			€ 919,61
Totale spesa 1998	€ 61.703,15	€ 12.911,42	€ 8.160,00	€ 40.631,73

Capitolo	Residui passivi all'01/01/2005	Eliminazioni	Pagamenti nel corso del 2005	Residui al 31/12/2005
SPESA ANNO 1999				
4.520	€ 848,64			€ 848,64
5.600	€ 1.032,91			€ 1.032,91
10.010	€ 9.100,38			€ 9.100,38
11.390	€ 12.385,29			€ 12.385,29
Totale spesa 1999	€ 23.367,22	€ -	€ -	€ 23.367,22

Capitolo	Residui passivi all'01/01/2005	Eliminazioni	Pagamenti nel corso del 2005	Residui al 31/12/2005
SPESA ANNO 2000				
4.520	€ 8.185,83		€ 8.056,72	€ 129,11
4.630	€ 4.386,27			€ 4.386,27
4.631	€ 2.065,83			€ 2.065,83
4.730	€ 9.253,69	€ 9.253,69		€ -
4.945	€ 32.110,39			€ 32.110,39
5.120	€ 672,16			€ 672,16
5.600	€ 232,41			€ 232,41
5.820	€ 2.582,28	€ 0,28	€ 2.582,00	€ -
10.010	€ 3.522,55		€ 1.291,88	€ 2.230,67
11.220	€ 807,04			€ 807,04
11.390	€ 17.138,82			€ 17.138,82
11.400	€ 5.944,42			€ 5.944,42
11.480	€ 4.615,14	€ 2,68		€ 4.612,46
11.490	€ 8.518,44			€ 8.518,44
11.500	€ 1.348,25			€ 1.348,25
Totale spesa 2000	€ 101.383,52	€ 9.256,65	€ 11.930,60	€ 80.196,27

Capitolo	Residui passivi all'01/01/2005	Eliminazioni	Pagamenti nel corso del 2005	Residui al 31/12/2005
SPESA				
ANNO 2001				
4.060	€ 97,71	€ 97,71		€ -
4.300	€ 148,74			€ 148,74
4.520	€ 647,42			€ 647,42
4.631	€ 1.032,92			€ 1.032,92
4.710	€ 1.032,91		€ 1.032,91	€ -
4.730	€ 11.221,11	€ 1.057,03	€ 1.664,08	€ 8.500,00
5.030	€ 2.582,29			€ 2.582,29
5.120	€ 1.304,66			€ 1.304,66
5.600	€ 1.239,50			€ 1.239,50
8.010	€ 6.310,55			€ 6.310,55
10.010	€ 2.297,20		€ 2.297,20	€ -
11.050	€ 854,50			€ 854,50
11.430	€ 49.244,07			€ 49.244,07
11.440	€ 93.676,64		€ 82.887,89	€ 10.788,75
11.480	€ 408.549,25		€ 133.873,50	€ 274.675,75
11.500	€ 1.747,34			€ 1.747,34
Totale spesa 2001	€ 581.986,81	€ 1.154,74	€ 221.755,58	€ 359.076,49

Capitolo	Residui passivi all'01/01/2005	Eliminazioni	Pagamenti nel corso del 2005	Residui al 31/12/2005
SPESA ANNO 2002				
2.005	€ 20.658,28		€ 7.205,61	€ 13.452,67
4.120	€ 80,95			€ 80,95
4.200	€ 670,71		€ 465,00	€ 205,71
4.410	€ 1.460,00		€ 210,00	€ 1.250,00
4.520	€ 4.263,05			€ 4.263,05
4.630	€ 526,00			€ 526,00
4.631	€ 2.300,00			€ 2.300,00
4.651	€ 1.291,14	€ 1.291,14		€ -
4.732	€ 4.500,00		€ 321,62	€ 4.178,38
4.750	€ 2.478,99			€ 2.478,99
5.120	€ 3.908,03	€ 203,75	€ 3.347,01	€ 357,27
5.600	€ 4.638,14			€ 4.638,14
5.820	€ 24.999,99		€ 15.500,00	€ 9.499,99
8.010	€ 10.587,71			€ 10.587,71
10.010	€ 4.610,00			€ 4.610,00
10.015	€ 2.427,35			€ 2.427,35
11.050	€ 115,29		€ 115,29	€ -
11.330	€ 95,63		€ 95,63	€ -
11.420	€ 13.800,00		€ 13.800,00	€ -
11.430	€ 8.524,43		€ 2.128,31	€ 6.396,12
11.440	€ 1.899,09			€ 1.899,09
11.500	€ 3.249,24		€ 3.249,24	€ -
Totale spesa 2002	€ 117.084,02	€ 1.494,89	€ 46.437,71	€ 69.151,42

Capitolo	Residui passivi all'01/01/2005	Eliminazioni	Pagamenti nel corso del 2005	Residui al 31/12/2005
SPESA				
ANNO 2003				
2.005	€ 5.100,00			€ 5.100,00
2.100	€ 5.080,00		€ 80,00	€ 5.000,00
4.060	€ 74,44	€ 74,44		€ -
4.110	€ 92,53			€ 92,53
4.200	€ 4.958,00			€ 4.958,00
4.410	€ 157,50			€ 157,50
4.520	€ 500,00		€ 267,00	€ 233,00
4.540	€ 5.404,60	€ 5.404,60		€ -
4.630	€ 860,00			€ 860,00
4.631	€ 2.650,00			€ 2.650,00
4.651	€ 3.358,00		€ 3.304,96	€ 53,04
4.710	€ 500,00			€ 500,00
4.730	€ 1.266,70	€ 136,24	€ 1.130,46	€ -
4.732	€ 2.811,00			€ 2.811,00
4.750	€ 2.628,99			€ 2.628,99
5.040	€ 17,40	€ 2,10	€ 15,30	€ 0,00
8.010	€ 3.900,00			€ 3.900,00
10.010	€ 3.659,98		€ 1.159,98	€ 2.500,00
11.070	€ 9.640,18		€ 8.976,73	€ 663,45
11.220	€ 57.150,00	€ 12.000,00	€ 45.000,00	€ 150,00
11.330	€ 8.397,08		€ 7.339,58	€ 1.057,50
11.380	€ 5.000,00		€ 5.000,00	€ -
11.400	€ 50.338,00	€ 3,62	€ 22.534,91	€ 27.799,47
11.420	€ 15.766,29	€ 10.734,25	€ 5.013,49	€ 18,55
11.440	€ 8.389,28		€ 6.756,50	€ 1.632,78
21.030	€ 500,00			€ 500,00
Totale spesa 2003	€ 198.199,97	€ 28.355,25	€ 106.578,91	€ 63.265,81

Capitolo	Residui passivi all'01/01/2005	Eliminazioni	Pagamenti nel corso del 2005	Residui al 31/12/2005
SPESA				
ANNO 2004				
1.030	€ 2.264,04	€ 0,02	€ 2.264,02	€ -
1.050	€ 800,00	€ 106,62	€ 693,38	€ -
2.040	€ 3.000,00		€ 3.000,00	€ -
2.050	€ 33.472,20		€ 30.611,21	€ 2.860,99
2.060	€ 422,00		€ 422,00	€ -
2.070	€ 600,00	€ 182,09	€ 417,91	€ -
2.080	€ 2.450,45	€ 74,82	€ 2.375,63	€ -
2.200	€ 3.500,00		€ 3.500,00	€ -
4.010	€ 620,00		€ 620,00	€ -
4.020	€ 2.680,80	€ 77,22	€ 2.603,58	€ -
4.030	€ 8.157,88	€ 3.629,26	€ 4.528,62	€ -
4.040	€ 6.108,94	€ 0,13	€ 5.953,81	€ 155,00
4.060	€ 3.273,03	€ 67,33	€ 2.879,83	€ 325,87
4.110	€ 5.118,00		€ 4.308,84	€ 809,16
4.120	€ 2.850,89		€ 2.850,89	€ -
4.150	€ 1.431,88		€ 1.431,88	€ -
4.220	€ 5.103,17		€ 4.153,03	€ 950,14
4.230	€ 4.174,47	€ 606,00	€ 3.393,27	€ 175,20
4.240	€ 767,23		€ 767,23	€ -
4.320	€ 1.965,86		€ 1.087,84	€ 878,02
4.330	€ 1.014,21		€ 1.014,21	€ -
4.400	€ 3.283,20		€ 3.283,20	€ -
4.420	€ 4.316,00		€ 1.590,00	€ 2.726,00
4.520	€ 131.793,19	€ 0,44	€ 131.792,75	€ -
4.540	€ 1.965,00	€ 47,90	€ 1.917,10	€ -
4.550	€ 579,00	€ 79,00		€ 500,00
4.630	€ 5.444,01	€ 0,01	€ 5.444,00	€ -
4.631	€ 5.400,00		€ 4.500,00	€ 900,00
4.651	€ 4.317,52		€ 4.317,52	€ -
4.730	€ 3.750,00		€ 3.750,00	€ -
4.960	€ 4.000,00		€ 2.497,99	€ 1.502,01
5.030	€ 65.073,08		€ 65.073,08	€ -
5.040	€ 22.262,31	€ 11,52	€ 19.350,79	€ 2.900,00
5.120	€ 14.822,31		€ 14.822,31	€ -
5.600	€ 16.096,80		€ 16.096,80	€ -
5.700	€ 36.341,63		€ 29.596,24	€ 6.745,39
5.820	€ 25.000,02	€ 0,08	€ 4.999,94	€ 20.000,00
7.030	€ 361,55		€ 361,55	€ -
8.010	€ 737,65	€ 643,90	€ 53,75	€ 40,00
9.010	€ 1.640,97			€ 1.640,97
10.010	€ 20.700,00		€ 7.327,35	€ 13.372,65
10.035	€ 1.406,96		€ 1.406,96	€ -
11.070	€ 104.955,33	€ 0,17	€ 80.623,08	€ 24.332,08
11.220	€ 6.710,00		€ 4.656,85	€ 2.053,15
11.380	€ 33.590,70		€ 17.071,58	€ 16.519,12
11.400	€ 23.924,92		€ 4.680,00	€ 19.244,92
11.420	€ 115.999,99		€ 104.431,83	€ 11.568,16
11.440	€ 64.549,16		€ 21.900,00	€ 42.649,16
11.500	€ 2.658,81		€ 2.376,00	€ 282,81
12.010	€ 18.905,20		€ 18.905,20	€ -
12.200	€ 3.000,00	€ 25,56	€ 2.974,44	€ -
12.300	€ 3.480,00		€ 3.480,00	€ -
21.080	€ 3.043,52	€ 1.640,09	€ 1.403,43	€ -
Totale spesa 2004	€ 839.883,88	€ 7.192,16	€ 659.560,92	€ 173.130,80
TOTALE GENERALE	€ 2.174.164,05	€ 64.822,26	€ 1.066.818,69	€ 1.042.523,10

All. "K"

PARCO NAZIONALE DELLE FORESTE CASENTINESI,

MONTE FALTERONA, CAMPIGNA
Collegio dei Revisori dei Conti
Verbale n. 19 (diciannove)

L'anno duemilasei il giorno 19 (diciannove) del mese di maggio, alle ore 9.00 presso la sede dell'Ente Parco in Pratovecchio (AR), si è riunito il Collegio dei Revisori dei Conti per la discussione del seguente ordine del giorno:

1. Esame del Rendiconto Generale 2005 e redazione relazione dell'Organo di Revisione;
2. Esame della situazione di Cassa al 24/11/2005;
3. Esame del Conto dell'Economo;
4. Esame dei Conti correnti postali;
5. Varie ed eventuali.

Assistono alla verifica:
Dott.ssa Roberta Ricci
Dott.ssa Lorella Farini
Rag. Cinzia Gorini

Sono presenti :

Battistelli Giuseppe	- Presidente
Bertocci Miria	- Componente
Pellini Anna Maria	- Componente

ESAME DEL RENDICONTO GENERALE 2005 E REDAZIONE RELAZIONE DELL'ORGANO DI REVISIONE

Il Collegio cercherà di fornire nella relazione le informazioni previste dall'art. 47 del D.P.R. 27 febbraio 2003 n. 97, compatibilmente con le impostazioni contabili attivate dall'Ente Parco, in questa fase di transizione.

Al momento il Collegio non dispone delle relazioni del nucleo di valutazione interna, in considerazione della mancanza della figura del Direttore.

Non dispone inoltre della relazione illustrativa del Commissario Straordinario.

Lo schema di Rendiconto generale dell'esercizio 2005 è stato sottoposto all'esame di questo Collegio in data 08/05/2006 con nota prot. 1460/2006/EP per il parere, unitamente agli allegati. Ai sindaci è pervenuto per raccomandata nei giorni immediatamente successivi.

Il Rendiconto attualmente è costituito dai seguenti **documenti**:

* Conto di bilancio (Rendiconto finanziario Decisionale e Gestionale);
* Conto economico e relativo Quadro di Riclassificazione;
* Stato patrimoniale con Schema del Patrimonio Immobiliare;
* Nota Integrativa.

Il Rendiconto è corredato altresì dai seguenti **allegati**:

* Situazione amministrativa;
* Elenco dei residui attivi e passivi.

La predisposizione dei predetti documenti ed allegati è in linea con la modulistica all'uopo determinata dal D.P.R. 97 del 2003 ad eccezione della Relazione sulla gestione che non è stata predisposta poiché essendo l'Ente commissariato non può programmare attività pluriennali

VERIFICA DI CASSA ED ESAME DEI LIBRI CONTABILI

La situazione di cassa presenta le seguenti risultanze alla data del 18/05/2006:

- Fondo di cassa al 31/12/2005		€ 1.876.955,04
- Reversali (dal n° 1 al n° 132)		
In c/competenza	€ 371.711,94	
In c/residui	€ 35.511,37	
		€ 407.223,31
Mandati (dal n° 1 al n° 425)		
In c/competenza	€ 268.178,52	
In c/residui	€ 406.824,26	
		€ 675.002,78
SALDO AL 25/11/2005		€ 1.609.175,57

L'Estratto conto del Tesoriere alla data del 18/05/2006 presenta un saldo di diritto di € 1.625.901,01 non coincidente con il saldo dell'Ente Parco per € 16.725,44 tale differenza è dovuta ad un provvisorio di entrata non ancora regolarizzato.

Le risultanze sono esatte.

ESAME DEL CONTO CORRENTE DELL'ECONOMO

Il Collegio prende in esame il registro dell'economo che presenta buoni emessi dal n° 1 al n° 15 per € 952,58. L'anticipazione ricevuta dall'Ente Parco è di € 5.150,00, di cui al mandato di pagamento n° 21 del 20/01/2006, non reintegrata in corso d'anno.

Il saldo dell'economo risulta pari a € 4.197,42 coincidente con il saldo di cassa del conto corrente bancario.

ESAME DEI CONTI CORRENTI POSTALI

Il Collegio prende in esame il registro del c/c postale n. 11718525 che accoglie i versamenti dei proventi per la vendita dei tesserini per la raccolta dei funghi epigei, del materiale promozionale, dei rimborsi spese per fotocopie di atti, per cauzioni ecc..

Saldo Estratto Conto	€	1 102,72
Saldo Registro	€	98,50
Differenza	€	1 004,22

Mandati e versamenti	€	9 439,05
Reversali emesse	€	10 443,27
Differenza	€	1 004,22

Il registro del c/c postale n. 11814522 accoglie esclusivamente i versamenti per sanzioni amministrative:

Saldo Estratto Conto	€	15,65
Saldo Registro	€	-
Differenza	€	15,65

Mandati	€	34,35
Reversali emesse	€	50,00
Differenza	€	15,65

VARIE ED EVENTUALI

a. Il Presidente del Collegio sottoscrive il Conto Annuale del Personale che è stato trasmesso telematicamente entro i termini previsti dalla normativa in materia.

b. Il Collegio prende atto che è stata effettuata la comunicazione di cui all'art. 7 comma 12 della legge 3 maggio 2004 n. 112 (Spese Pubblicitarie anno 2005) alla Autorità per le Garanzie nelle Comunicazioni. La trasmissione è stata effettuata in via telematica in base alla delibera 129/03/CONS pubblicata sulla Gazzetta Ufficiale del 2/05/2003.

Letto, confermato e sottoscritto

Battistelli Giuseppe - Presidente _____

Bertocci Miria - Componente _____

Pellini Anna Maria - Componente _____

Allegato "A" al Verbale n. 19 del 19 maggio 2006

RELAZIONE DEL COLLEGIO DEI REVISORI AL RENDICONTO GENERALE PER L'ESERCIZIO 2005

Lo schema di Rendiconto generale dell'esercizio 2005 è stato sottoposto all'esame di questo Collegio in data 05/05/2006 con nota prot. 1452/2006/Ep per il parere, unitamente agli allegati.

Il Rendiconto in questione è costituito dai seguenti **documenti**:

- Conto di bilancio (Rendiconto finanziario Decisionale e Gestionale);
- Conto economico e relativo Quadro di Riclassificazione;
- Stato patrimoniale con Schema del Patrimonio Immobiliare;
- Nota Integrativa.

Il Rendiconto è corredato altresì dai seguenti **allegati**:

- Situazione amministrativa;
- Elenco dei residui attivi e passivi.

Al momento il Collegio non dispone della relazione illustrativa del Commissario Straordinario.

La predisposizione dei predetti documenti ed allegati è in linea con la modulistica all'uopo determinata dal D.P.R. 97 del 2003 ad eccezione della Relazione sulla gestione che non è stata predisposta poiché essendo l'Ente commissariato non può programmare attività pluriennali.

CONTO DI BILANCIO

Il documento in esame espone un *avanzo finanziario* di competenza pari ad *euro 209.444,68*, determinato dalla differenza tra il totale delle entrate accertate pari ad euro 2.438.574,16 e quello delle spese impegnate pari ad euro 2.229.129,48. Per un'analisi della posta si rinvia alla nota integrativa.

Il Collegio prende atto che le risultanze delle previsioni definitive (per complessive € 2.502.697,92 in entrata e € 2.502.697,92 in uscita in termini di competenza) derivano dal Bilancio di previsione 2005, come approvato dal Ministero dell'Ambiente con nota n. DPN/VIID/2005/4790 in data 28/02/2005, e dalle variazioni alle poste iniziali deliberate dal Commissario Straordinario durante lo stesso esercizio finanziario 2005 per € 999.078,92 in termini di competenza e in termini di cassa (deliberazioni commissariali nn. 189, 270, 311).

SITUAZIONE AMMINISTRATIVA

Nel complesso, il risultato di amministrazione ha determinato un *Avanzo di amministrazione* al 31 dicembre 2005 pari a *euro 1.034.435,43,* verificato da:

• Avanzo di amm.ne al 31/12/2004	€	760.099,01 (+)
• Sopravvenienze attive	€	64.894,74 (+)
• Sopravvenienze passive	€	3,00 (-)
•Avanzo di competenza 2005	€	209.444,64 (+)
• AVANZO di amm.ne al 31/12/2005	€	1.034.435,43

I fondi a destinazione vincolata sono stati determinati in € 888.549,57 di cui l'avanzo già applicato in sede di previsione è pari ad € 810.193,00.

L'ammontare *dell'avanzo di amministrazione che non ha vincolo di destinazione* è di *euro 145.885,86.*

Il Responsabile di Ragioneria assicura l'inesistenza di gestioni fuori bilancio al 31 dicembre 2005.

GESTIONE DI CASSA

La gestione di cassa ha evidenziato:

• Fondo di cassa al 1° gennaio 2005		€ 1.528.520,04
Riscossioni		
•in c/residui	€ 665.297,09	
•in c/competenza	€ 1.942.621,38	
	€ 2.607.918,47	
Pagamenti		
•in c/residui	€ 1.066.826,69	
•in c/competenza	€ 1.192.656,78	
	€ 2.259.483,47	
• Fondo di cassa al 31 dicembre 2005		€ 1.876.955,04

Il saldo coincide con la situazione di cassa presentata dal Tesoriere al 31 dicembre 2005 e con la situazione registrata a valere sulla contabilità speciale di Tesoreria unica (n. 149385) aperta presso la Banca D'Italia, come riportato nel modello 56 T.

I valori esistenti sui c/correnti postali sono stati introitati nei competenti capitoli di entrata. Fa eccezione:

il c/c n. 11814522 (sanzioni) per complessive € 343,70 data dalla somma algebrica di € 116,30 relativamente ad 1 versamento ed a 1 mandato per rimborso

spese e di € 400,00 per addebiti relativi ad 1 reversale non ancora risultante dall'estratto conto;

- il c/c n. 11718525 per complessive € 92,02 data dalla somma algebrica di accrediti per € 84,98 relativi a 1 mandato per rimborso spese oltre a n. 2 versamenti e di € 156,00 per l'addebito di n° 7 reversali non ancora risultanti dall'estratto conto delle Poste.

In complesso nel 2005 si è verificata un aumento della liquidità, dovuta per lo più ai maggiori trasferimenti in conto esercizio da parte del Ministero dell'Ambiente.

Relativamente all'indice annuale di liquidità (fondo di cassa + residui attivi / residui passivi) è passato da 1,35 del 2004 a 1,50 del 2005.

GESTIONE DI COMPETENZA

ANALISI DELLE ENTRATE E DELLE USCITE CORRENTI

Le entrate correnti pari ad *euro 2.237.528,94* sono costituite essenzialmente da:

ENTRATE CORRENTI	INCIDENZA %	ACCERTAMENTI 2005	ACCERTAMENTI 2004	% DI SCOSTAMENTO
ENTRATE DERIVANTI DA TRASFERIMENTI CORRENTI				
TRASFERIMENTI DA PARTE DELLO STATO	90,94%	€ 2.034.905,56	€ 1.400.515,25	45,30%
TRASFERIMENTI DA PARTE DELLE REGIONI	0,38%	€ 8.600,00	€ 11.300,00	-23,89%
TRASFERIMENTI DA PARTE DI COMUNI E PROVINCE	0,75%	€ 16.730,44	€ 16.730,44	0,00%
TRASFERIMENTI DA PARTE DI ALTRI ENTI DEL SP	0,21%	€ 4.750,00	€ 0,00	100%
ALTRE ENTRATE				
VENDITA DI BENI E PRESTAZIONI DI SERVIZI	0,72%	€ 16.064,00	€ 15.777,26	1,82%
REDDITI E PROVENTI PATRIMONIALI	0,00%	€ 100,00	€ 100,00	0,00%
POSTE CORRETTIVE E COMPENSATIVE	1,07%	€ 24.041,28	€ 21.142,21	13,71%
ENTRATE NON CLASSIFICABILI IN ALTRE VOCI (sanzioni amm.ve, proventi derivanti dalla vendita dei tesserini dei funghi e degli animali)	5,91%	€ 132.337,66	€ 75.544,57	75,18%
	100,00%	€ 2.237.528,94	€ 1.541.109,73	45,19%

Le uscite correnti pari ad *euro 1.838.635,21* sono costituite essenzialmente da:

USCITE CORRENTI	INCIDENZA %	IMPEGNI 2005	IMPEGNI 2004	% DI SCOSTAMENTO
USCITE PER GLI ORGANI DELL'ENTE	2,88%	€ 52.922,33	€ 56.445,67	-6,24%
ONERI PER IL PERSONALE IN ATTIVITA' DI SERVIZIO	29,02%	€ 533.525,11	€ 495.396,47	7,70%
USCITE PER L'ACQUISTO DI BENI DI CONSUMO E DI SERVIZI	26,50%	€ 487.297,46	€ 443.666,34	9,83%
USCITE PER PRESTAZIONI ISTITUZIONALI	35,04%	€ 644.273,04	€ 372.903,85	72,77%
ONERI FINANZIARI	0,02%	€ 292,02	€ 364,25	-19,83%
ONERI TRIBUTARI	2,73%	€ 50.206,30	€ 47.571,42	5,54%
POSTE CORRETTIVE E COMPENSATIVE DI ENTRATE CORRENTI	0,09%	€ 1.636,14	€ 3.947,43	-58,55%
USCITE NON CLASSIFICABILI IN ALTRE VOCI	3,72%	€ 68.482,81	€ 22.356,96	206,32%
	100,00%	€ 1.838.635,21	€ 1.442.652,39	27,45%

OPERAZIONI IN C/CAPITALE

Le entrate in c/capitale pari ad *euro 77.861,36* sono costituite da:

ENTRATE C/CAPITALE	ACCERTAMENTI 2005	ACCERTAMENTI 2004	% DI SCOSTAMENTO
TRASFERIMENTI DA PARTE DELLO STATO	€ 0,00	€ 50.000,00	-100,00%
TRASFERIMENTI DA PARTE DELLE REGIONI	€ 77.861,36	€ 0,00	100,00%
TRASFERIMENTI DA PARTE DI COMUNI E PROVINCE	€ 0,00	€ 214.334,00	-100,00%
TRASFERIMENTI DA PARTE DA ALTRI ENTI DEL SETTORE PUBBLICO	€ 0,00	€ 0,00	0,00%
	€ 77.861,36	€ 264.334,00	-70,54%

Le uscite in c/ capitale ad *euro 267.310,41* sono destinate essenzialmente a:

USCITE C/CAPITALE	IMPEGNI 2005	IMPEGNI 2004	% DI SCOSTAMENTO
ACQUISIZIONE DI BENI DI USO DUREVOLE ED OPERE IMMOBILIARI	€ 231.141,36	€ 378.195,18	-38,88%
ACQUISIZIONE DI IMMOBILIZZAZIONI TECNICHE	€ 5.977,02	€ 21.905,20	-72,71%
INDENNITA' DI ANZIANITA' E SIMILARI	€ 12.692,03	€ 864,39	1368,32%
ACQUISIZIONE DI IMMOBILIZZAZIONI IMMATERIALI	€ 17.500,00	€ 4.156,40	321,04%
	€ 267.310,41	€ 405.121,17	-34,02%

Una analisi di maggior dettaglio in ordine ai capitoli di entrata fa rilevare che:

- l'indice di autonomia finanziaria (rapporto tra entrate proprie ed entrate correnti) è aumentato dal 7,3% del 2004 al 7,7% del 2005.
- il contributo ordinario 2005 del Ministero dell'Ambiente (pari ad € 2.034.905,56 contro € 1.400.515,25 del 2004) è stato totalmente erogato nel corso del 2005;
- i contributi disposti dagli enti locali sono stati determinati da:
  - contributo dell'Unione dei Comuni per la gestione dell'Ufficio IAT del Centro Visita di Santa Sofia per €16.730,44;

- contributi della Regione Toscana, per € 8.600,00 per compartecipazione finanziaria alla realizzazione di programmi INTEA;
- tra le entrate per la vendita di beni e servizi (capitolo 7050) è stato accertato l'importo di € 2.064,00 quale introito per il servizio di vendita dei biglietti d'ingresso al Museo di Camaldoli e l'affitto della Foresteria;
- nella parte in conto capitale sono state assegnate € 77.861,36 allocate al capitolo 16010 dove è stata accertata la somma relativa al Progetto "Lavori di adeguamento dei Musei della Fauna e Foresta di Camaldoli e Badia Prataglia" finanziato dalla Regione Toscana.

Una analisi di maggior dettaglio in ordine ai capitoli di spesa fa rilevare che:

- una variazione positiva, tra 2004 e 2005, degli impegni correnti (da € 1.442,7 migliaia a € 1.838,6 migliaia di € pari al 21,5%) derivante, per lo più dall'aumento per le prestazioni istituzionali (gestione dei Centri Visita – Progetto imprenditoriale per l'autofinanziamento).

GESTIONE DEI RESIDUI

Come richiesto all'art. 40 c. 5 del Dpr 27/02/2003, n. 97 il Collegio illustra la gestione dei residui che può così riassumersi:

(in migliaia di €)

GESTIONE RESIDUI	ATTIVI	PASSIVI
a) Accertati all'1/1/2005	1.405,8	2.174,2
b) Variazioni nel 2005		- 64,9
c) Accertati al 31/12/2005 (a - b)	1.405,8	2.109,3
d) Riscossi o pagati nel 2005	665,3	1.066,8
e) Accertati al 31/12/2005 (c – d)	740,5	1.042,5
f) Residui del 2005	495,9	1.036,5
g) Totale residui (e + f)	1.236,4	2.079,0

INDICATORI FINANZIARI	ATTIVI	PASSIVI
Tasso di riaccertamento (c/a)	100,00%	07,01%
Tasso di smaltimento (d/c)	47,32%	52,05%
Variazione consistenze (g/a)	87,95%	95,62%

RESIDUI ATTIVI

I residui attivi riguardano essenzialmente crediti verso lo Stato ed Enti Pubblici territoriali ed hanno titolo a rimanere nelle scritture contabili.

I parametri riportati nella tabella sopra indicata evidenziano che:

- il tasso di smaltimento è risultato consistente nel totale dei residui attivi (47,32%).

RESIDUI PASSIVI,

I residui passivi riguardano essenzialmente debiti per spese in c/capitale in attesa della realizzazione delle opere. Anche se riferiti ad esercizi a partire dal 1995 (come da relazione allegata al Rendiconto Generale) hanno titolo a rimanere nelle scritture contabili.

I parametri riportati nella tabella sopra indicata evidenziano che:

- si sono registrate variazioni per minori impegni di 64,9 migliaia di € per annullamento di residui disposto con delibera commissariale n° 48 del 21/02/2006 a seguito di radiazione di residui per riaccertamento ai sensi del DPR 97/03.
- Relativamente al tasso di smaltimento, il valore registrato (52,05%) risulta essere superiore a quello dell'esercizio precedente (50,8%).

STATO PATRIMONIALE

La situazione patrimoniale mette in evidenza una consistenza patrimoniale netta al 31 dicembre 2005 di € 6.308.226,37, così determinata:

- Totale attività al 31 dicembre 2004 € 6.213.201,55 (+)
- differenza € +95.024,82 (+)
- Totale attività al 31 dicembre 2005 € 6.308.226,37 (+)

ATTIVITA'	2004	2005	Totale Variazioni 01/01-31/12/2005		SALDO
			+	-	
B) IMMOBILIZZAZIONI					
I. Immobilizzazioni immateriali					
6) Immobilizzazioni in corso e acconti	€ 1.084.780,83	€ 816.906,49	€ 0,00	€ 267.874,34	-€ 267.874,34
7) Manutenzioni straordinarie e migliorie su beni di terzi	€ 824.378,93	€ 1.094.067,44	€ 618.433,02	€ 348.744,51	€ 269.688,51
II. Immobilizzazioni materiali					
1) Terreni e fabbricati	€ 825.673,94	€ 807.856,18	€ 0,00	€ 17.817,76	-€ 17.817,76
2) Impianti e macchinari	€ 145.259,50	€ 132.674,22	€ 58.767,28	€ 71.352,56	-€ 12.585,28

4) Automezzi e motomezzi	€ 01.420,22	€ 37.436,94	€ 0,00	€ 56.983,68	-€ 56.983,68
5) Immobilizzazioni in corso e acconti					
7) Altri beni	€ 04.000,14	€ 04.093,03	€ 21.508,23	€ 41.697,74	-€ 20.189,51
III. Immobilizzazioni finanziarie con separata indicazione per ciascuna voce dei crediti degli importi esigibili entro l'esercizio successivo					
1) Partecipazioni in:					
d) altre imprese	€ 11.205,34	€ 11.205,34	€ 0,00	€ 0,00	€ 0,00
C) ATTIVO CIRCOLANTE					
I. Rimanenze					
4) Prodotti finiti e merci	€ 196.660,32	€ 221.670,40	€ 25.010,08	€ 0,00	€ 25.010,08
II. Residui attivi, con separata indicazione, per ciascuna voce, degli importi esigibili oltre l'esercizio successivo					
1) Crediti verso utenti, clienti ecc.	€ 314.978,21	€ 654.185,86	€ 339.207,65	€ 0,00	€ 339.207,65
4) Crediti verso lo Stato e altri soggetti pubblici	€ 1.088.507,52	€ 580.636,31	€ 0,00	€ 507.871,21	-€ 507.871,21
5) Crediti verso altri	€ 2.337,77	€ 1.654,02	€ 0,00	€ 683,75	-€ 683,75
III. Attività finanziarie che non costituiscono immobilizzazioni					
IV. Disponibilità liquide					
1) Depositi bancari e postali	€ 1.528.520,04	€ 1.876.955,04	€ 348.435,00	€ 0,00	€ 348.435,00
D) RATEI E RISCONTI					
2) Risconti attivi	€ 11.595,79	€ 8.284,91	-€ 3.310,88	€ 0,00	-€ 3.310,88
Totale attivo	€ 6.213.201,55	€ 6.308.226,37	€ 1.408.050,38	€ 1.313.025,55	€ 95.024,83

PASSIVITA'	2004	2005	Totale Variazioni 01/01-31/12/2005		SALDO
			+	-	
A) PATRIMONIO NETTO					
I. Fondo di dotazione	€ 1.971.666,03	€ 1.717.887,89	€ 0,00	€ 253.778,14	-€ 253.778,14
VIII. Avanzi (Disavanzi) economici portati a nuovo	€ 2.361.865,51	€ 2.030.726,16	€ 0,00	€ 331.139,35	-€ 331.139,35
IX. Avanzo (Disavanzo) economico d'esercizio	-€ 331.139,35	€ 4.117,30	€ 0,00	-€ 335.256,65	€ 335.256,65
B) CONTRIBUTI IN CONTO CAPITALE					
1) per contributi a destinazione vincolata	€ 250.934,00	€ 0,00	€ 0,00	€ 250.934,00	-€ 250.934,00
3) per contributi in natura	€ 49.517,66	€ 39.250,29	€ 0,00	€ 10.267,37	-€ 10.267,37
D) TRATTAMENTO DI FINE RAPPORTO DI LAVORO SUBORDINATO	€ 113.895,28	€ 135.425,54	€ 21.530,26	€ 0,00	€ 21.530,26
E) RESIDUI PASSIVI, con separata indicazione, per ciascuna voce, degli importi esigibili oltre l'esercizio successivo					
5) debiti verso fornitori	€ 708.138,07	€ 1.260.027,11	€ 551.889,04	€ 0,00	€ 551.889,04
11) debiti verso lo Stato ed altri soggetti pubblici	€ 1.084.780,83	€ 816.906,49	€ 0,00	€ 267.874,34	-€ 267.874,34
12) debiti diversi	€ 3.543,52	€ 2.062,50	€ 0,00	€ 1.481,02	-€ 1.481,02
Totale passivo e netto	€ 1.796.462,42	€ 2.078.996,10	€ 551.889,04	€ 269.355,36	€ 282.533,68
RISCONTI PASSIVI	€ 0,00	€ 301.823,09	€ 301.823,09		€ 301.823,09
TOTALE PASSIVO	€ 6.213.201,55	€ 6.308.226,37	€ 875.242,39	€ 780.217,57	€ 95.024,82

Per quanto riguarda le variazioni intervenute nella consistenza delle poste dell'attivo e del passivo della situazione patrimoniale, si evidenzia in particolare:

◊ l'aumento del fondo di cassa, imputabile a due eventi: la ritardata approvazione del Rendiconto Generale 2004 (intervenuta in data 18/01/2006) che ha reso impossibile l'utilizzo dell'avanzo di amministrazione pari ad € 760.099,01 nonché l'approvazione tardiva (intervenuta in data 23/12/2005 e pervenuta all'Ente in data 28/12/2005) dell'ultima variazione di bilancio pari ad € 624.467,56 e dell'ultimo storno di fondi pari ad € 165.897,00;

◊ la riduzione dei residui attivi per crediti verso lo Stato ed Enti pubblici, dovuta all'incasso dei contributi in c/residui. L'aumento dei residui passivi è dovuto principalmente ad impegni di spesa assunti negli ultimi giorni dell'anno a causa di quanto sopra esposto e con impossibilità di liquidazioni di spesa nello stesso anno.

Tra le poste ideali del Patrimonio netto si evidenzia il Fondo di dotazione per la cui determinazione si rimanda a quanto riportato nella nota integrativa.

Si evidenzia che l'Ente ha seguito i criteri di iscrizione e di valutazione degli elementi patrimoniali attivi e passivi previsti dall'art. 43 del Dpr 97/03 dettagliati in nota integrativa.

A tale proposito si precisa i criteri adottati per la contabilizzazione delle poste Patrimoniali sono stati dettagliatamente indicati in nota integrativa.

Nel Rendiconto Generale 2004 era stata utilizzata per la prima volta la voce *Contributi in conto capitale* ma in seguito a chiarimenti del Ministero dell'Economia e delle Finanze-Ispettorato Generale di Finanza l'Ente ha provveduto a contabilizzare quegli stessi importi nella voce Risconti passivi dove, appunto, è affluita la parte di contributi in c/capitale da rinviare agli esercizi successivi in base al principio della competenza economica.

Il Collegio ha riscontrato che l'Ente, è dotato di apposite procedure contabili per la compilazione, tenuta e aggiornamento del proprio inventario, che presenta a tutto il 2005 un valore dei beni pari a € 2.927.627,29 con un incremento per beni acquisiti nell'anno 2005 pari ad € 80.275,51.

Gli ammortamenti, riportati in detrazione nello Stato Patrimoniale ammontano in € 499.716,79. Si ritiene che il criterio di ammortamento applicato dall'Ente sia da ritenersi congruo (D.M. Finanze del 31/12/1988, D.P.R. n. 597/73 e D.P.R. 917/88). Non sono state apportate modifiche ai criteri seguiti nel computo degli ammortamenti e degli accantonamenti rispetto al precedente esercizio.

CONTO ECONOMICO

Dall'esame del conto economico emerge un **avanzo economico** di € 4.117,30:

A)Totale valore della produzione	€ 2.302.318,72
B)Totale costi della produzione	€ 2.323.356,40
Differenza tra valore e costi della produzione	*- € 21.037,69*
C)Proventi ed oneri finanziari	€ - 100,00
D)Rettifiche di valore di attività finanziarie	€ 0,00
E)Proventi ed oneri straordinari	€ - 64.891,74
Risultato prima delle imposte	*+ € 43.954,05*
Imposte dell'esercizio	€ 39.836,75
Avanzo economico	*+ € 4.117,30*

I proventi derivano da contributi assegnati a vario titolo da soggetti pubblici (Ministero dell'Ambiente, EE.LL. ecc.).

Si evidenzia che l'Ente ha seguito i criteri di iscrizione e di valutazione degli elementi economici previsti dall'art. 43 del Dpr 97/03.

GESTIONE DEL PERSONALE

La consistenza al 31 dicembre 2005 del personale è esposta analiticamente in nota integrativa. Alla data del 31 dicembre 2005 risultano, pertanto, in servizio di ruolo 16 unità sulle 18 previste in quanto si è avuto un trasferimento in mobilità presso altro Ente e un licenziamento volontario.

Per quanto riguarda la separazione delle diverse funzioni e dei diversi compiti all'interno della struttura, la definizione dei poteri attribuiti ad ogni singola funzione è fissata nell'organigramma dell'Ente come da deliberazione di Consiglio Direttivo n. 80 del 6 maggio 1999.

Per quanto riguarda invece le figure del Commissario Straordinario e del Sub Commissario si rileva che l'ultima proroga è stata effettuata con nota prot. DPN/3D/2006/12069 del 6 maggio 2006 ha durata di 60 gg. dal 7 maggio 2006 al 5 luglio 2006.

Il personale dipendente ha inciso sul bilancio 2005 dell'Ente con un costo complessivo di 520 migliaia di € (di cui 418 migliaia di € per stipendi, I.I.S., XIII mensilità e altre indennità; 102 migliaia di € per contributi a carico dell'Amministrazione).

Si registra un aumento in quanto nel corso del 2005 pur non essendo stato in servizio il Direttore dell'Ente, non ancora nominato, hanno preso servizio le unità accounts a far data dal 29/12/2004.

SPESE PER ACQUISTO BENI, PRESTAZIONE DI SERVIZI E UTILIZZO DI BENI DI TERZI

Per l'acquisto dei beni l'Ente ha aderito alle convenzioni Consip in ottemperanza a quanto previsto dalla Circolare della Ragioneria Generale dello Stato IGF n. 31 del 3 agosto 2004 relativamente a spese per carburanti, telefonia fissa e mobile.

ONERI STRAORDINARI DELLA GESTIONE CORRENTE

Si evidenziano valori attivi e passivi relativi alle radiazioni dei residui per riaccertamento.

CONSIDERAZIONI CONCLUSIVE

Tenuto conto di tutto quanto sopra esposto, rilevato e proposto, il Collegio dei Revisori: **attesta:**

- la corrispondenza dei dati riportati nel rendiconto generale con quelli analitici della contabilità generale tenuta nel corso della gestione;
- l'esistenza delle attività e passività e la loro corretta esposizione in bilancio nonché l'attendibilità delle valutazioni di bilancio,
- la correttezza dei risultati finanziari, economici e patrimoniali della gestione;
- l'esattezza e la chiarezza dei dati contabili presentati nei prospetti di bilancio e nei relativi allegati;

In merito alle **informazioni** in ordine a:

- stabilità dell'equilibrio di bilancio: si è manifestata nel corso dell'esercizio 2005 stabilità dell'equilibrio finanziario di bilancio;
- valutazione sull'adeguatezza della struttura organizzativa dell'Ente e della sua gestione: viene rimandata la valutazione data la permanenza della fase di commissariamento.

Ad avviso del Collegio le spese per prestazioni istituzionali dovrebbero essere sempre più supportate da iniziative che consentano l'autofinanziamento dell'Ente.

Tanto premesso il Collegio dei Revisori dei Conti esprime **parere favorevole** all'approvazione del Rendiconto dell'esercizio finanziario 2005 dell'Ente Parco Nazionale delle Foreste Casentinesi, Monte falterona e Campigna.

L'ORGANO DI REVISIONE

Dott. Giuseppe Battistelli (Presidente)

Rag. Mirla Bertocci (componente)

Rag. Anna Maria Pellini (componente)

ALL. "L"

PARCO NAZIONALE DELLE FORESTE CASENTINESI MONTE FALTERONA - CAMPIGNA

Sede legale e amministrativa
52015 Pratovecchio (AR)
Via Brocchi, 7

Sede Comunità del Parco
47018 Santa Sofia (FO)
Via Nefetti, 3

DELIBERAZIONE DELLA COMUNITA' DEL PARCO

n.2 del 24-05-2006

OGGETTO:PARERE SUL RENDICONTO DELL'ESERCIZIO FINANZIARIO DEL PARCO

L'anno 2006 (duemilasei) il giorno 24(ventiquattro) del mese di maggio alle ore 15, nella sala delle adunanze prevista ai sensi dell'art. 1 del D.P.R. 12/07/1993, comma 3^, in Santa Sofia, viene convocata la Comunità del Parco, su invito del Presidente, con l'intervento dei Componenti così come nominati ai sensi dell'art. 10 della L. 394/1991, di seguito indicati:

1. Regione Toscana	ASSENTE
2. Regione Emilia Romagna	ASSENTE
3. Amministrazione Prov.le di Firenze	ASSENTE
4. Amministrazione Prov.le di Arezzo	ANGELO CARDONE DELEGATO DEL PRESIDENTE
5. Amministrazione Prov.le di Forlì-Cesena	ASSENTE
6. Comunità Montana Montagna Fiorentina	FUSI SILVANO DELEGATO DEL PRESIDENTE
7. Comunità Montana Casentino	SANDRO SASSOLI DELEGATO DEL PRESIDENTE
8. Comunità' Montana Appennino Forlivese	ROBERTO FREDDI DELEGATO DEL PRESIDENTE
9. Comunità Montana Appennino Cesenate	ASSENTE
10. Comunità Montana Acquacheta	PIER LUIGI VERSARI DELEGATO DEL PRESIDENTE
11. Comune di Bagno di Romagna	ROBERTO BASSETTI DELEGATO DEL SINDACO
12. Comune di Santa Sofia	FLAVIO FOIETTA
13. Comune di Premilcuore	VAROLI VALERIO DELEGATO DEL SINDACO
14. Comune di Portico di Romagna	MIRKO BETTI
15. Comune di Chiusi della Verna	ASSENTE
16. Comune di Bibbiena	FERRUCCIO FERRI
17. Comune di Poppi	ASSENTE
18. Comune di Stia	CHECCACCI TIIZANO DELEGATO DEL SINDACO
19. Comune di San Godenzo	FUSI SILVANO DELEGATO DEL SINDACO
20. Comune di Londa	LAPI RENATO DELEGATO DEL SINDACO
21. Comune di Pratovecchio	ASSENTE
22. Comune di Tredozio	VERSARI PIER LUIGI

Il Presidente, Flavio Foietta assume la presidenza della seduta

Si dà atto che il numero dei presenti è legale per la validità della deliberazione ed il Presidente dichiara aperta la discussione.

Funge da segretario il ViceDirettore Dr.Nevio Agostini

La Comunità del Parco prende in esame l'oggetto sopraindicato.

LA COMUNITA' DEL PARCO

UDITA l'introduzione del Presidente della Comunità del Parco, nonché la discussione seguita;

VISTA la Legge n. 394 del 06/12/1991, "Legge quadro sulle aree protette" che all'art. 10 comma 2 recita: "la Comunità del Parco è organo consultivo e propositivo dell'Ente Parco. In particolare il suo parere è obbligatorio: .....*omissis* d) sul Bilancio e sul Rendiconto Generale";

CONSIDERATA la necessità di esprimere il parere obbligatorio di questo organo sul Rendiconto Generale 2005;

PRESO ATTO che il collegio dei revisori dei conti dell'Ente Parco, come previsto dal D.P.R. 97/2003 ha espresso parere favorevole come risulta dal verbale n. 18 del 19/05/2006 depositato agli atti presso il Servizio Amministrativo dell'Ente;

ATTESO che il Rendiconto Generale risulta corredato degli elaborati previsti dalle vigenti disposizioni legislative;

Con n. 14 voti favorevoli

DELIBERA

1. di esprimere parere favorevole sul Rendiconto Generale 2005 del Parco Nazionale delle Foreste Casentinesi;

2. di rimettere copia conforme all'originale della presente deliberazione al Sub commissario dell'Ente Parco per le determinazioni di competenza.

Di seguito, attesa l'urgenza di provvedere in merito, con separata unanime votazione, dichiara il presente atto immediatamente eseguibile.

All. "M"

PARCO NAZIONALE FORESTE CASENTINESI, MONTE FALTERONA E CAMPIGNA

OGGETTO: APPROVAZIONE RENDICONTO GENERALE 2005

SERVIZIO AMMINISTRATIVO

Parere di regolarità tecnica

In relazione alla determinazione dirigenziale in oggetto esprimo parere di regolarità tecnica:

☒ favorevole

☐ non favorevole, con la seguente motivazione: _____

Pratovecchio, 24/05/2006

La Responsabile del Servizio Amm.vo
(Dott.ssa Ricci Roberta)

SERVIZIO AMMINISTRATIVO

Parere di Regolarità Contabile

In relazione alla determinazione dirigenziale in oggetto esprimo parere di regolarità contabile:

☒ favorevole

☐ non favorevole, con la seguente motivazione: _____

Pratovecchio, 24/05/2006

La Responsabile del Servizio Amministrativo
(Dott.ssa Roberta Ricci)